



PRESTAÇÃO DE CONTAS

2012





Fluxos de Caixa

Fluxos de Caixa

Município de Fornos de Algodres

Ano: 2012

(designação da autarquia local)

(unidade: €)

Recebimentos		
Saldo da Gerência Anterior		1.093.995,20
Execução Orçamental	41.841,15	
Operações de Tesouraria	1.052.154,05	
Total das Receitas Orçamentais		5.800.882,68
Receitas Correntes		3.839.992,45
Receitas Capital		1.958.763,69
Receitas Outras		2.126,54
Operações de Tesouraria		281.994,78
Total		7.176.872,66

Pagamentos		
Total das Despesas Orçamentais		5.723.508,12
Despesas Correntes		4.614.647,79
Despesas Capital		1.108.860,33
Operações de Tesouraria		365.120,28
Saldo para a Gerência Seguinte		1.088.244,26
Execução Orçamental	119.215,71	
Operações de Tesouraria	969.028,55	
Total		7.176.872,66

ORGÃO EXECUTIVO
Em ... de de
.....

ORGÃO DELIBERATIVO
Em ... de de
.....



Fluxos de Caixa

Município de Fornos de Algodres

Ano: 2012

(designação da autarquia local)

(unidade: €)

Recebimentos		
Saldo da Gerência Anterior		1.093.995,20
Execução Orçamental	41.841,15	
Operações de Tesouraria	1.052.154,05	
Total das Receitas Orçamentais		5.800.882,68
Receitas Correntes		3.839.992,45
01	Impostos directos	472.065,46
0102	Outros	472.065,46
010202	Imposto municipal sobre imóveis	298.936,45
010203	Imposto único de circulação	79.533,31
010204	Imposto municipal sobre transm. onerosas imóveis	70.007,19
010205	Derrama	23.588,51
02	Impostos indirectos	1.329,92
0202	Outros	1.329,92
020206	Impostos indirectos específicos das autarq. locais	1.329,92
02020602	Loteamentos e obras	60,00
02020605	Publicidade	561,00
02020699	Outros	708,92
0202069901	Taxa municipal de direitos de passagem	708,92
04	Taxas, multas e outras penalidades	102.486,66
0401	Taxas	102.289,44
040123	Taxas específicas das autarquias locais	102.289,44
04012301	Mercados e feiras	12.086,76
04012302	Loteamentos e obras	7.366,25
04012303	Ocupação da via pública	820,00
04012305	Caça, uso e porte de arma	43,09
04012399	Outras	81.973,34
0401239903	Taxa Manutenção de Rede	79.987,34
0401239999	Outras	1.986,00
0402	Multas e outras penalidades	197,22
040201	Juros de mora	177,22
040299	Multas e penalidades diversas	20,00
05	Rendimentos da propriedade	220.364,15
0502	Juros-Sociedades financeiras	925,76
050201	Bancos e outras instituições financeiras	925,76
0507	Dividend. partic. lucros socied. quase-soc. não financ.	1.771,28
050799	Outras	1.771,28
0510	Rendas	217.687,11
051003	Habitacões	13.283,88
051004	Edifícios	2.838,87
051005	Bens de domínio público	201.544,36
06	Transferências correntes	2.615.867,92
0603	Administração central	2.614.979,45
060301	Estado	2.614.979,45
06030101	Fundo de Equilíbrio Financeiro	2.331.833,55
06030102	Fundo Social Municipal	88.959,00

Fluxos de Caixa

Município de Fornos de Algodres

Ano: 2012

(designação da autarquia local)

(unidade: €)

Recebimentos

Total das Receitas Orçamentais		5.800.882,68
Receitas Correntes		3.839.992,45
06030103	Participação fixa no IRS	74.486,00
06030199	Outras	119.700,90
0608	Famílias	888,47
060801	Famílias	888,47
07	Venda de bens e serviços correntes	426.223,55
0701	Venda de bens	166.327,34
070103	Publicações e impressos	115,60
070108	Mercadorias	165.363,74
070199	Outros	848,00
0702	Serviços	259.896,21
070203	Vistorias e ensaios	735,00
070208	Serv. sociais, recreativos, culturais e de desporto	6.749,58
07020803	Serviços culturais	33,00
0702080302	Outros	33,00
07020804	Serviços desportivos	6.716,58
070209	Serviços específicos das autarquias	252.056,63
07020901	Saneamento	114.613,65
07020902	Resíduos sólidos	97.127,50
07020903	Transportes colectivos de pessoas e mercadorias	16.340,14
0702090302	Transportes escolares	16.340,14
07020904	Trabalhos por conta de particulares	19.478,60
07020905	Cemitérios	3.035,00
07020907	Parques de estacionamento	1.272,74
07020999	Outros	189,00
070299	Outros	355,00
07029999	Outros	355,00
08	Outras receitas correntes	1.654,79
0801	Outras	1.654,79
080199	Outras	1.654,79
08019999	Diversas	1.654,79
Receitas Capital		1.958.763,69
09	Venda de bens de investimento	10.650,00
0904	Outros bens de investimento	10.650,00
090401	Sociedades e quase-sociedades não financeiras	10.650,00
09040101	Equipamento de transporte	10.650,00
10	Transferências de capital	1.948.113,69
1003	Administração central	1.948.113,69
100301	Estado	1.576.518,55
10030101	Fundo de Equilíbrio Financeiro	1.576.518,55
100307	Estado-Particip.comunitária project.co-financiados	221.810,66
10030701	FEDER	213.826,70
10030709	Outros	7.983,96
100308	Serviços e fundos autónomos	149.784,48
Receitas Outras		2.126,54
15	Reposições não abatidas nos pagamentos	2.126,54

Fluxos de Caixa

Município de Fornos de Algodres

Ano: 2012

(Designação da autarquia local)

(unidade: €)

Recebimentos		
Total das Receitas Orçamentais		5.800.882,68
Receitas Outras		2.126,54
1501	Reposições não abatidas nos pagamentos	2.126,54
150101	Reposições não abatidas nos pagamentos	2.126,54
Operações de Tesouraria		281.994,78
Total		7.176.872,66

Fluxos de Caixa

Município de Fornos de Algodres

Ano: 2012

(designação da autarquia local)

(unidade: €)

Pagamentos

Total das Despesas Orçamentais			5.723.508,12
Despesas Correntes			13.396,22
01	01	Despesas com o pessoal	13.396,22
01	0102	Abonos variáveis ou eventuais	13.396,22
01	010204	Ajudas de custo	1.550,52
01	010213	Outros suplementos e prémios	11.845,70
01	01021302	Outros	11.845,70
Despesas Correntes			4.601.251,57
02	01	Despesas com o pessoal	1.554.551,67
02	0101	Remunerações certas e permanentes	1.268.261,60
02	010101	Titulares órgãos soberania e memb. órgãos autárq.	42.607,20
02	010104	Pessoal quadros-Regime contrato individ. trabalho	984.673,03
02	01010401	Pessoal em funções	984.673,03
02	010106	Pessoal contratado a termo	16.720,00
02	01010601	Pessoal em funções	16.720,00
02	010107	Pessoal em regime de tarefa ou avença	3.214,15
02	010111	Representação	16.385,76
02	010112	Suplementos e prémios	3.359,30
02	010113	Subsidio de refeição	104.884,01
02	01011301	Pessoal dos quadros	97.923,91
02	01011302	Pessoal em qualquer outra situação	4.090,66
02	01011303	Membros dos órgãos autárquicos	2.869,44
02	010114	Subsidio de férias e de Natal	83.913,21
02	01011401	Pessoal dos quadros	80.347,68
02	01011402	Pessoal em qualquer outra situação	2.932,80
02	01011403	Membros dos órgãos autárquicos	632,73
02	010115	Remunerações por doença e maternidade/paternida	12.504,94
02	0102	Abonos variáveis ou eventuais	15.014,62
02	010204	Ajudas de custo	7.276,10
02	010205	Abono para falhas	2.975,84
02	010213	Outros suplementos e prémios	4.762,68
02	01021302	Outros	4.762,68
02	0103	Segurança social	271.275,45
02	010301	Encargos com a saúde	64.961,07
02	010302	Outros encargos com a saúde	640,69
02	010303	Subsidio familiar a criança e jovens	12.452,50
02	010305	Contribuições para a segurança social	174.849,87
02	01030501	Assistência na doença dos funcionários públicos	246,25
02	01030502	Segurança social dos funcionários públicos	168.440,28
02	0103050201	Caixa Geral de Aposentações	151.000,23
02	0103050202	Regime Geral	17.440,05
02	01030503	Segurança social-Regime geral	6.163,34
02	010309	Seguros	18.371,32
02	01030901	Seguros acidentes trabalho doenças profissionais	18.371,32
02	02	Aquisição de bens e serviços	1.866.122,25
02	0201	Aquisição de bens	490.898,67
02	020102	Combustíveis e lubrificantes	133.926,98

Fluxos de Caixa

Município de Fornos de Algodres

Ano: 2012

(designação da autarquia local)

(unidade: €)

Pagamentos

Total das Despesas Orçamentais			5.723.508,12
Despesas Correntes			4.601.251,57
02	02010201	Gasolina	2.950,07
02	02010202	Gasóleo	129.328,48
02	02010299	Outros	1.648,43
02	020104	Limpeza e higiene	21.441,57
02	020105	Alimentação-Refeições confeccionadas	48.950,14
02	020107	Vestuário e artigos pessoais	992,81
02	020108	Material de escritório	7.278,88
02	020112	Material de transporte-Peças	3.993,88
02	020114	Outro material-Peças	57.082,60
02	020115	Prémios, condecorações e ofertas	4.806,99
02	020116	Mercadorias para venda	124.328,97
02	02011601	Água	124.328,97
02	020117	Ferramentas e utensílios	1.075,52
02	020121	Outros bens	87.020,33
02	0202	Aquisição de serviços	1.375.223,58
02	020201	Encargos das instalações	225.220,39
02	020203	Conservação de bens	162.648,25
02	020209	Comunicações	25.503,04
02	020210	Transportes	161.529,47
02	020211	Representação dos serviços	7.992,12
02	020212	Seguros	44.043,35
02	020213	Deslocações e estadas	4.073,50
02	020214	Estudos, pareceres, projectos e consultadoria	22.041,60
02	020215	Formação	1.150,60
02	020217	Publicidade	3.246,40
02	020218	Vigilância e segurança	184,25
02	020219	Assistência técnica	10.159,36
02	020220	Outros trabalhos especializados	262.696,54
02	020224	Encargos de cobrança de receitas	19.182,94
02	020225	Outros serviços	425.551,77
02	03	Juros e outros encargos	1.125.202,02
02	0301	Juros da dívida pública	1.112.353,93
02	030103	Socied.financ.-Bancos e outras instit. financeiras	1.112.353,93
02	03010302	Empréstimos de médio e longo prazos	1.112.353,93
02	0305	Outros juros	1.863,78
02	030502	Outros	1.863,78
02	0306	Outros encargos financeiros	10.984,31
02	030601	Outros encargos financeiros	10.984,31
02	04	Transferências correntes	42.517,43
02	0405	Administração local	6.328,15
02	040501	Continente	6.328,15
02	04050102	Freguesias	6.328,15
02	0407	Instituições sem fins lucrativos	36.189,28
02	040701	Instituições sem fins lucrativos	36.189,28
02	06	Outras despesas correntes	12.858,20
02	0602	Diversas	12.858,20

Fluxos de Caixa

Município de Fornos de Algodres

Ano: 2012

(designação de autarquia local)

(unidade: €)

Pagamentos

Total das Despesas Orçamentais			5.723.508,12
Despesas Correntes			4.601.251,57
02	060201	Impostos e taxas	11.100,94
02	060203	Outras	1.757,26
02	06020301	Outras restituições	833,28
02	06020305	Outras	923,98
Despesas Capital			1.108.860,33
02	07	Aquisição de bens de capital	478.904,90
02	0701	Investimentos	422.184,79
02	070103	Edifícios	118.016,50
02	07010302	Instalações desportivas e recreativas	93.593,60
02	07010305	Escolas	24.422,90
02	070104	Construções diversas	149.159,18
02	07010401	Viadutos, arruamentos e obras complementares	149.159,18
02	070107	Equipamento de informática	5.895,97
02	070108	Software informático	8.325,02
02	070109	Equipamento administrativo	37.529,94
02	070110	Equipamento básico	25.177,78
02	07011001	Equipamento de recolha de resíduos	17.220,00
02	07011002	Outro	7.957,78
02	070113	Investimentos incorpóreos	78.080,40
02	0702	Locação financeira	27.750,00
02	070205	Material de transporte	27.750,00
02	0703	Bens de domínio público	28.970,11
02	070303	Outras construções e infraestruturas	28.970,11
02	07030301	Viadutos, arruamentos e obras complementares	9.229,92
02	07030304	Iluminação pública	12.734,08
02	07030309	Sinalização e trânsito	7.006,11
02	08	Transferências de capital	8.976,00
02	0805	Administração local	1.476,00
02	080501	Continente	1.476,00
02	08050102	Freguesias	1.476,00
02	0807	Instituições sem fins lucrativos	7.500,00
02	080701	Instituições sem fins lucrativos	7.500,00
02	10	Passivos financeiros	620.979,43
02	1006	Empréstimos a médio e longo prazos	620.979,43
02	100603	Socied.financ.-Bancos e outras instit. financeiras	620.979,43
Operações de Tesouraria			365.120,28
Saldo para a Gerência Seguinte			1.088.244,26
Execução Orçamental			119.215,71

Fluxos de Caixa

Município de Fornos de Algodres

Ano: 2012

(designação da autarquia local)

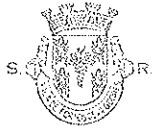
(unidade: €)

Pagamentos		
Saldo para a Gerência Seguinte		1.088.244,26
Operações de Tesouraria	969.028,55	
Total		7.176.872,66

ORGÃO EXECUTIVO
Em ... de de
.....

ORGÃO DELIBERATIVO
Em ... de de
.....





Resumo Diário de Tesouraria



RESUMO DIÁRIO DA TESOURARIA

Data 28/12/2012 Nº Pág. 1

Número 251 Ano 2012

Município de Fornos de Algodres

Movimentos de Tesouraria	Saldo do dia Anterior	Entrada do Dia	Soma	Saida do Dia	Saldo para o Dia Seguinte
CAIXA					
FUNDOS DE MANEIO					
BANCOS					
À ORDEM - Banco : Caixa Geral De Depósitos, Sa					
Conta : 003503270004363034 - 003503270000004363034	228.502,41	168.437,22	396.939,63	394.438,14	2.501,49
Banco : Caixa Geral De Depósitos, Sa					
Conta : 00350327000108533017	960.720,57	5.058,23	965.778,80	335,38	965.443,42
Banco : Caixa Geral De Depósitos, Sa					
Conta : 003503270001680513043	3.301,43	0,00	3.301,43	0,00	3.301,43
Banco : Caixa Geral De Depósitos, Sa					
Conta : 003503270001792663085	0,00	0,00	0,00	0,00	0,00
Banco : Caixa Geral De Depósitos, Sa					
Conta : 00350327000184030383	0,00	0,00	0,00	0,00	0,00
Banco : Caixa Geral De Depósitos, Sa					
Conta : 003503270001840493009	0,00	0,00	0,00	0,00	0,00
Banco : Caixa Geral De Depósitos, Sa					
Conta : 003503270001846893055	793,74	0,00	793,74	0,00	793,74
Banco : Caixa Geral De Depósitos, Sa					
Conta : 003503270001859243012	0,00	0,00	0,00	0,00	0,00
Banco : Caixa Geral De Depósitos, Sa					
Conta : 003503270001861993059	0,00	0,00	0,00	0,00	0,00
Banco : Caixa Geral De Depósitos, Sa					
Conta : 003503270001880403098	0,00	0,00	0,00	0,00	0,00
Banco : Caixa Geral De Depósitos, Sa					
Conta : 003503270001923353028 - Rem. Amp Centro Escolar de Fornos A	235,96	0,00	235,96	0,00	235,96
Banco : Caixa Geral De Depósitos, Sa					
Conta : 00350327000019501630 - Conta: F.Eq	17.938,43	0,00	17.938,43	0,00	17.938,43
Banco : Caixa Geral De Depósitos, Sa					
Conta : 003503270001959363096 - Censos 2011	250,00	0,00	250,00	0,00	250,00
Banco : Caixa Geral De Depósitos, Sa					
Conta : 00350327000019632230 - Rotunda - F	500,00	0,00	500,00	0,00	500,00
Banco : Caixa Geral De Depósitos, Sa					
Conta : 003503270001982353029 - Reg. Val.Ar	500,00	80.151,88	60.651,88	0,00	80.651,88
Banco : Banco Espírito, Sa					
Conta : 004000001521818010179	9.913,40	0,00	9.913,40	0,00	9.913,40

RESUMO DIÁRIO DA TESOURARIA

Data 28/12/2012 N° Pág. 2

Número 251 Ano 2012

Município de Fornos de Algodres

Movimentos de Tesouraria	Saldo do dia Anterior	Entrada do Dia	Soma	Saída do Dia	Saldo para o Dia Seguinte
BANCO					
Banco : Caixa Central de Crédito Agrícola Mútuo, Crl	2.937,47	0,00	2.937,47	20,20	2.957,27
Conta : 004511404012879462297					
Banco : Millennium Bcp.SA	27.412,32	0,00	27.412,32	25.036,04	2.376,28
Conta : 003300004524517605905					
Sub-Total:	1.253.055,73	253.647,33	1.506.703,06	419.829,76	1.086.873,30
APLICAÇÕES DE TESOURARIA					
Títulos Negociáveis	0,00	0,00	0,00	0,00	0,00
Outras	0,00	0,00	0,00	0,00	0,00
Sub-Total:	0,00	0,00	0,00	0,00	0,00
Total de Disponibilidades :	1.257.321,05	1.108.855,47	2.366.176,52	1.277.932,27	1.088.244,25
DOCUMENTOS	6.299,21	0,00	6.299,21	0,00	6.299,21
Total de Movimentos de Tesouraria :	1.263.620,26	1.108.855,47	2.372.475,73	1.277.932,27	1.094.543,46
OPERAÇÕES ORÇAMENTAIS	292.305,86	431.029,65	723.335,51	604.119,90	119.215,71
OPERAÇÕES NÃO ORÇAMENTAIS	965.015,20	4.348,70	969.363,93	335,38	969.028,55

Decomposição do Saldo em Numerário Para o Dia Seguinte


Em Dinheiro 1.370,95
Em Cheques e Vales Postais 0,00

O Tesoureiro

[Assinatura]
Conferir

O Presidente

[Assinatura]



Controlo Orçamental da Receita



Controle Orçamental - Receita

Município de Fornos de Algodres

Ano: 2012

(designação de autarquia local)

Classif.	Classif. Económica da Receita	Designação	Previsões Corrigida	Rec. por Cobrar no início do ano	Recobras Liquidadas	Liquidações Anuladas	Rec. Cobradas - Bausas	Reembolsos e Rest. Emitidos	Reembolsos e Rest. Pagos	Receita Cobrada Líquida	Rec. p/ Cobrar no final do Ano	Totalidade: €	
												Gran Exec. da Receita	Unidade: €
91		Impostos directos	474.000,00	0,00	472.565,45	0,00	472.565,45	6.238,09	6.238,06	466.327,40	0,00	58.379	58.379
0102		Curtos	474.000,00	0,00	472.565,45	0,00	472.565,45	6.238,06	6.238,06	466.327,40	0,00	58.379	58.379
010202		Imposto municipal sobre imóveis	332.000,00	0,00	289.506,45	0,00	289.506,45	3.825,59	3.825,59	285.680,86	0,00	194.068	194.068
010203		Imposto único de circulação	45.000,00	0,00	75.533,31	0,00	75.533,31	0,00	0,00	75.533,31	0,00	92.328	92.328
010204		Imposto municipal sobre transm. onerosas imóveis	92.000,00	0,00	79.037,19	0,00	79.037,19	2.412,50	2.412,50	77.594,69	0,00	75.372	75.372
010205		Derrama	35.000,00	0,00	23.588,51	0,00	23.588,51	0,00	0,00	23.588,51	0,00	87.369	87.369
02		Impostos indirectos	2.300,00	0,00	1.328,92	0,00	1.328,92	75,60	75,60	1.253,32	0,00	54.992	54.992
0202		Curtos	2.300,00	0,00	1.328,92	0,00	1.328,92	75,60	75,60	1.253,32	0,00	54.992	54.992
020202		Impostos indirectos específicos das autarquias locais	2.300,00	0,00	1.328,92	0,00	1.328,92	75,60	75,60	1.253,32	0,00	54.992	54.992
02020202		Lobanamentos e obras	2.300,00	0,00	1.328,92	0,00	1.328,92	75,60	75,60	1.253,32	0,00	54.992	54.992
02020205		Ocupação da via pública	100,00	0,00	60,00	0,00	60,00	0,00	0,00	-15,00	0,00	-15,00	-15,00
02020205		Publicidade	100,00	0,00	0,00	0,00	0,00	0,00	0,00	0,00	0,00	0,00	0,00
02020205		Curtos	600,00	0,00	561,00	0,00	561,00	0,00	0,00	561,00	0,00	92.500	92.500
02020209		Taxa municipal de direitos de passagem	1.500,00	0,00	708,92	0,00	708,92	0,00	0,00	708,92	0,00	47.261	47.261
0202020901		Taxas, multas e outras penalizações	1.500,00	0,00	708,92	0,00	708,92	0,00	0,00	708,92	0,00	47.261	47.261
04		Taxas	110.050,00	441,17	102.600,32	0,00	102.600,32	0,00	0,00	102.600,32	354,83	93.137	93.137
0401		Taxas específicas das autarquias locais	109.325,00	441,17	102.403,10	0,00	102.403,10	0,00	0,00	102.403,10	354,83	93.137	93.137
040102		Mercedos e leiras	12.500,00	0,00	12.098,75	0,00	12.098,75	0,00	0,00	12.098,75	0,00	90.994	90.994
04010202		Lobanamentos e obras	3.500,00	0,00	7.306,25	0,00	7.306,25	0,00	0,00	7.306,25	0,00	98.632	98.632
04010203		Ocupação da via pública	1.500,00	0,00	820,00	0,00	820,00	0,00	0,00	820,00	0,00	34.472	34.472
04010205		Capa, uso e porte de arma	125,00	0,00	43,00	0,00	43,00	0,00	0,00	43,00	0,00	34.472	34.472
04010209		Taxa Manutenção de Sane	66.700,00	441,17	82.587,00	0,00	82.587,00	0,00	0,00	82.587,00	0,00	94.548	94.548
0401020901		Curtos	66.700,00	441,17	82.587,00	0,00	82.587,00	0,00	0,00	82.587,00	0,00	94.548	94.548
0402		Multas e outras penalizações	1.700,00	0,00	1.689,00	0,00	1.689,00	0,00	0,00	1.689,00	0,00	116.624	116.624
040201		Juros de mora	745,00	0,00	197,22	0,00	197,22	0,00	0,00	197,22	0,00	2.203	2.203
040202		Juros compensatórios	500,00	0,00	177,22	0,00	177,22	0,00	0,00	177,22	0,00	35.444	35.444
040205		Multas e penalizações diversas	100,00	0,00	20,00	0,00	20,00	0,00	0,00	20,00	0,00	3.000	3.000
05		Reembolsos de propriedade	282.850,00	0,00	220.354,15	0,00	220.354,15	0,00	0,00	220.354,15	0,00	25.000	25.000
0502		Bancos e outras instituições financeiras	2.500,00	0,00	925,75	0,00	925,75	0,00	0,00	925,75	0,00	97.000	97.000
050201		Dividendos particip. lucros socied. quassa-soc. não financ.	2.500,00	0,00	925,75	0,00	925,75	0,00	0,00	925,75	0,00	97.000	97.000
0507		Curtos	850,00	0,00	1.771,28	0,00	1.771,28	0,00	0,00	1.771,28	0,00	208.366	208.366
0510		Pensões	850,00	0,00	1.771,28	0,00	1.771,28	0,00	0,00	1.771,28	0,00	208.366	208.366
051003		Habitafões	17.500,00	0,00	217.587,11	0,00	217.587,11	0,00	0,00	217.587,11	0,00	80.812	80.812
051004		Edifícios	2.000,00	0,00	2.838,87	0,00	2.838,87	0,00	0,00	2.838,87	0,00	73.592	73.592
051005		Bens de domínio público	2.797,451,00	0,00	2.815.897,92	0,00	2.815.897,92	0,00	0,00	2.815.897,92	0,00	97.236	97.236
05		Transferências correntes	2.722.505,00	0,00	2.614.979,45	0,00	2.614.979,45	0,00	0,00	2.614.979,45	0,00	56.047	56.047
0603		Administração central	2.426.173,00	0,00	2.331.233,55	0,00	2.331.233,55	0,00	0,00	2.331.233,55	0,00	95.032	95.032
060301		Escudo	88.945,00	0,00	88.959,00	0,00	88.959,00	0,00	0,00	88.959,00	0,00	103.315	103.315
06030101		Fundo de Equilíbrio Financeiro	74.465,00	0,00	74.465,00	0,00	74.465,00	0,00	0,00	74.465,00	0,00	103.000	103.000
06030102		Fundo Social Municipal	13.100,00	0,00	13.100,00	0,00	13.100,00	0,00	0,00	13.100,00	0,00	84.315	84.315
06030103		Participação livre no IRS	1,00	0,00	0,00	0,00	0,00	0,00	0,00	0,00	0,00	0,00	0,00
06030109		Curtos	1,00	0,00	0,00	0,00	0,00	0,00	0,00	0,00	0,00	0,00	0,00
060308		Estado-Particip.comunit.projetos co-financiados	1,00	0,00	0,00	0,00	0,00	0,00	0,00	0,00	0,00	0,00	0,00
0605		Administração local	1,00	0,00	0,00	0,00	0,00	0,00	0,00	0,00	0,00	0,00	0,00
060501		Continente	1,00	0,00	0,00	0,00	0,00	0,00	0,00	0,00	0,00	0,00	0,00

Controlo Orçamental - Receita

Município de Fornos de Algodres

Ano: 2012

Designação da subclasse local:

Classif.	Classif. Económica da Receita Designação	Previsões Corrigidas	Rec. por Cobrar no início do ano	Recargas Liquidadas	Liquidações Anuladas	Rec. Cobradas Brutas	Reembolsos e Rest. Emitidas	Reembolsos e Rest. Pagos	Receita Cobrada Líquida	Rec. p/ Cobrar no final do Ano	Unidades: €	
											Carac. Exec. da Receita	Carac. Exec. da Receita
0606	Segurança social	12.343,00	0,00	0,00	0,00	0,00	0,00	0,00	0,00	0,00	0,000	0,000
060601	Sistemas de solidariedade e segurança social	12.343,00	0,00	0,00	0,00	0,00	0,00	0,00	0,00	0,00	0,000	0,000
0607	Instituições sem fins lucrativos	1,00	0,00	0,00	0,00	0,00	0,00	0,00	0,00	0,00	0,000	0,000
060701	Instituições sem fins lucrativos	1,00	0,00	0,00	0,00	0,00	0,00	0,00	0,00	0,00	0,000	0,000
0608	Famílias	2.500,00	0,00	888,47	0,00	888,47	0,00	0,00	888,47	0,00	35,539	35,539
060801	Famílias	2.500,00	0,00	888,47	0,00	888,47	0,00	0,00	888,47	0,00	35,539	35,539
07	Venda de bens e serviços correntes	461.179,00	5.759,07	428.163,86	0,00	428.223,56	0,00	0,00	428.223,56	5.744,38	92,422	92,422
0701	Venda de bens	182.482,00	5.187,80	168.058,90	0,00	168.327,34	0,00	0,00	168.327,34	4.887,56	91,187	91,187
070102	Publicações e impressos	209,00	0,00	115,60	0,00	115,60	0,00	0,00	115,60	0,00	0,000	0,000
070106	Merchandising	181.000,00	5.187,80	165.073,30	0,00	165.363,74	0,00	0,00	165.363,74	4.887,56	91,551	91,551
070110	Desperdiçados, resíduos e restos	2,00	0,00	0,00	0,00	0,00	0,00	0,00	0,00	0,00	0,000	0,000
07011001	Sucata	1,00	0,00	0,00	0,00	0,00	0,00	0,00	0,00	0,00	0,000	0,000
07011002	Outros	1,00	0,00	0,00	0,00	0,00	0,00	0,00	0,00	0,00	0,000	0,000
070169	Outros	1.000,00	0,00	848,00	0,00	848,00	0,00	0,00	848,00	0,00	70,587	70,587
0702	Serviços	276.766,00	611,27	280.131,96	0,00	259.899,21	0,00	0,00	259.899,21	847,52	68,330	68,330
070201	Aluguer de espaços e equipamentos	1,00	0,00	0,00	0,00	0,00	0,00	0,00	0,00	0,00	0,000	0,000
070202	Viagens e deslocações	500,00	0,00	735,00	0,00	735,00	0,00	0,00	735,00	0,00	147,000	147,000
070203	Serviços sociais, recreativos culturais e de desporto	2.102,00	0,00	6.749,58	0,00	5.749,58	0,00	0,00	5.749,58	0,00	321,103	321,103
07020801	Serviços sociais	100,00	0,00	0,00	0,00	0,00	0,00	0,00	0,00	0,00	0,000	0,000
07020802	Serviços recreativos	1,00	0,00	0,00	0,00	0,00	0,00	0,00	0,00	0,00	0,000	0,000
07020803	Serviços culturais	1,00	0,00	33,00	0,00	33,00	0,00	0,00	33,00	0,00	0,000	0,000
07020804	Outros	1,00	0,00	33,00	0,00	33,00	0,00	0,00	33,00	0,00	0,000	0,000
070209	Serviços desportivos	2.000,00	0,00	6.716,58	0,00	6.716,58	0,00	0,00	6.716,58	0,00	332,572	332,572
07020901	Serviços desportivos das autoridades	275.350,00	611,27	262.260,38	0,00	452.056,63	0,00	0,00	452.056,63	847,44	91,549	91,549
07020902	Sabonete	190.500,00	96,61	114.730,40	0,00	114.610,65	0,00	0,00	114.610,65	369,96	67,937	67,937
07020903	Resíduos sólidos	100.000,00	614,66	97.265,99	0,00	97.127,99	0,00	0,00	97.127,99	840,88	95,223	95,223
07020904	Transportes coletivos de passageiros e mercadorias	15.400,00	0,00	16.340,14	0,00	16.340,14	0,00	0,00	16.340,14	0,00	109,109	109,109
07020905	Transportes escolares	15.400,00	0,00	16.340,14	0,00	16.340,14	0,00	0,00	16.340,14	0,00	109,109	109,109
07020906	Trabalhos por conta de particulares	21.500,00	0,00	18.478,00	0,00	18.478,00	0,00	0,00	18.478,00	0,00	60,658	60,658
07020907	Cemitérios	3.750,00	0,00	3.035,00	0,00	3.035,00	0,00	0,00	3.035,00	0,00	80,803	80,803
07020908	Parques de estacionamento	2.000,00	0,00	1.272,74	0,00	1.272,74	0,00	0,00	1.272,74	0,00	68,637	68,637
07020909	Outros	269,00	0,00	189,00	0,00	189,00	0,00	0,00	189,00	0,00	34,630	34,630
07020910	Outros	815,00	0,00	365,00	0,00	365,00	0,00	0,00	365,00	0,00	40,659	40,659
07020911	Outros	815,00	0,00	365,00	0,00	365,00	0,00	0,00	365,00	0,00	40,659	40,659
08	Outras receitas correntes	110.600,00	0,00	1.684,79	0,00	1.684,79	0,00	0,00	1.684,79	0,00	1,634	1,634
0801	Outras	110.600,00	0,00	1.684,79	0,00	1.684,79	0,00	0,00	1.684,79	0,00	1,634	1,634
080101	Outras	110.600,00	0,00	1.684,79	0,00	1.684,79	0,00	0,00	1.684,79	0,00	1,634	1,634
080102	IVA reembolsado	100.000,00	0,00	0,00	0,00	0,00	0,00	0,00	0,00	0,00	0,000	0,000
08010301	Diversas	10.000,00	0,00	1.684,79	0,00	1.684,79	0,00	0,00	1.684,79	0,00	16,546	16,546
08	Venda de bens de investimento	7.407,00	0,00	10.650,00	0,00	10.650,00	0,00	0,00	10.650,00	0,00	141,663	141,663
0801	Terrenos	1,00	0,00	0,00	0,00	0,00	0,00	0,00	0,00	0,00	0,000	0,000
080101	Sociedades e quase-sociedades não financeiras	1,00	0,00	0,00	0,00	0,00	0,00	0,00	0,00	0,00	0,000	0,000
0802	Habitagens	2,00	0,00	0,00	0,00	0,00	0,00	0,00	0,00	0,00	0,000	0,000
080201	Sociedades e quase-sociedades não financeiras	1,00	0,00	0,00	0,00	0,00	0,00	0,00	0,00	0,00	0,000	0,000
080210	Famílias	1,00	0,00	0,00	0,00	0,00	0,00	0,00	0,00	0,00	0,000	0,000
0803	Balancos	2,00	0,00	0,00	0,00	0,00	0,00	0,00	0,00	0,00	0,000	0,000

Controle Orçamental - Receita

Município de Fornos de Algodres

Ano: 2012

(designação da autarquia local)

Classif.	Classif. Económica da Receita	Previsões Corrigidas	Rec. por Cobrar no início do ano	Recetivas Liquidadas	Liquidações Anuladas	Rec. Cobradas Brutas	Reembolsos e Rest. Emitidos	Reembolsos e Rest. Pagos	Recetiva Cobrada Líquida	Rec. p/ Cobrar no final do ano	Instituto: C	
											Designação	Grau Exec.
090301	Secundária e quase-secundária não financeiras	1,00	0,00	0,00	0,00	0,00	0,00	0,00	0,00	0,00	0,00	0,00
090303	Famílias	1,00	0,00	0,00	0,00	0,00	0,00	0,00	0,00	0,00	0,00	0,00
0904	Outros bens de investimento	7.502,00	0,00	19.950,00	0,00	10.650,00	0,00	0,00	10.650,00	0,00	0,00	141.992
090401	Sociedades e quase-sociedades não financeiras	7.502,00	0,00	10.650,00	0,00	10.650,00	0,00	0,00	10.650,00	0,00	0,00	141.992
09040101	Equipamento de transporte	7.500,00	0,00	10.650,00	0,00	10.650,00	0,00	0,00	10.650,00	0,00	0,00	142.070
09040102	Manufatura e equipamento	1,00	0,00	0,00	0,00	0,00	0,00	0,00	0,00	0,00	0,00	0,00
09040103	Outros	1,00	0,00	0,00	0,00	0,00	0,00	0,00	0,00	0,00	0,00	0,00
10	Transferências de capital	1.973.315,00	0,00	1.948.113,59	0,00	1.948.113,59	0,00	0,00	1.948.113,59	0,00	0,00	103.984
1003	Administração central	1.973.315,00	0,00	1.948.113,59	0,00	1.948.113,59	0,00	0,00	1.948.113,59	0,00	0,00	103.984
100301	Estado	1.511.361,00	0,00	1.576.518,55	0,00	1.576.518,55	0,00	0,00	1.576.518,55	0,00	0,00	104.311
10030101	Fundo de Equilíbrio Financeiro	1.511.361,00	0,00	1.576.518,55	0,00	1.576.518,55	0,00	0,00	1.576.518,55	0,00	0,00	104.311
100307	Estado-Particip.comunidade projectos-financiados	315.908,00	0,00	221.810,66	0,00	221.810,66	0,00	0,00	221.810,66	0,00	0,00	70.214
10030701	FEDEP	307.905,00	0,00	213.825,70	0,00	213.825,70	0,00	0,00	213.825,70	0,00	0,00	69.441
10030709	Outros	7.983,00	0,00	7.983,96	0,00	7.983,96	0,00	0,00	7.983,96	0,00	0,00	100.912
100358	Serviços e fundos autónomos	45.048,00	0,00	148.784,48	0,00	148.784,48	0,00	0,00	148.784,48	0,00	0,00	325.268
15	Reposições não abatidas nos pagamentos	2.116,00	0,00	2.126,54	0,00	2.126,54	0,00	0,00	2.126,54	0,00	0,00	100.498
1501	Reposições não abatidas nos pagamentos	2.116,00	0,00	2.126,54	0,00	2.126,54	0,00	0,00	2.126,54	0,00	0,00	100.498
150101	Reposições não abatidas nos pagamentos	2.116,00	0,00	2.126,54	0,00	2.126,54	0,00	0,00	2.126,54	0,00	0,00	100.498
16	Saldo de gestão anterior	41.841,00	0,00	41.841,00	0,00	41.841,00	0,00	0,00	41.841,00	0,00	0,00	100.000
1601	Saldo orçamental	41.841,00	0,00	41.841,00	0,00	41.841,00	0,00	0,00	41.841,00	0,00	0,00	100.000
160101	Na posse do serviço	41.841,20	0,00	41.841,00	0,00	41.841,00	0,00	0,00	41.841,00	0,00	0,00	100.000
Total Receitas Correntes			6.240,24	3.040.051,42	0,00	3.039.992,45	5.313,65	5.313,65	3.833.675,33	5.286,21	0,00	58.264
Total Receitas de Capital			0,00	1.958.763,69	0,00	1.958.763,69	0,00	0,00	1.958.763,69	0,00	0,00	104.144
Total Outras Receitas			0,00	43.867,54	0,00	43.867,54	0,00	0,00	43.867,54	0,00	0,00	100.000
Total Geral			6.240,24	5.042.722,65	0,00	5.042.722,65	5.313,65	5.313,65	5.836.410,62	5.286,21	0,00	162.408

ORGÃO EXECUTIVO

Em de de

ORGÃO DELIBERATIVO

Em de de





Controlo Orçamental da Despesa



Controlo Orçamental - Despesa

Município de Fornos de Algodres

Ano: 2012

Designação da actividade local:

Código	Classif. Económica Despesa Designação	Dotações corrigidas		Compromissos assumidos			Despesas Pagas			Diferenças		Grav. do Exercício Orçamental da Despesa
		Exercício	Exercícios futuros	Total	Exercício corrente	Exercícios anteriores	Total	Dotação não comprometida	Saldo	Compromissos por pagar		
01	Administração Municipal	14.360,00	0,00	14.360,00	14.360,00	0,00	14.360,00	14.360,00	0,00	0,00	14.360,00	0,00
01	Despesas com pessoal	14.360,00	0,00	14.360,00	14.360,00	0,00	14.360,00	14.360,00	0,00	0,00	14.360,00	0,00
01	Atividades variáveis ou contingentes	14.360,00	0,00	14.360,00	14.360,00	0,00	14.360,00	14.360,00	0,00	0,00	14.360,00	0,00
01	Ajudas de custo	2.500,00	0,00	2.500,00	2.500,00	0,00	2.500,00	2.500,00	0,00	0,00	2.500,00	0,00
01	Outros subsídios e prémios	11.860,00	0,00	11.860,00	11.860,00	0,00	11.860,00	11.860,00	0,00	0,00	11.860,00	0,00
01	Cursos	17.920,00	0,00	17.920,00	17.920,00	0,00	17.920,00	17.920,00	0,00	0,00	17.920,00	0,00
01	Administração Autárquica	9.365.169,00	48.240.939,00	57.606.108,00	57.606.108,00	0,00	57.606.108,00	57.606.108,00	0,00	0,00	57.606.108,00	0,00
01	Despesas com pessoal	1.005.627,40	1.005.627,40	2.011.254,80	2.011.254,80	0,00	2.011.254,80	2.011.254,80	0,00	0,00	2.011.254,80	0,00
01	Remuneração entre e fora do serviço	1.269.978,00	1.269.978,00	2.539.956,00	2.539.956,00	0,00	2.539.956,00	2.539.956,00	0,00	0,00	2.539.956,00	0,00
01	Tributos próprios sob forma de rendimentos	42.637,00	42.637,00	85.274,00	85.274,00	0,00	85.274,00	85.274,00	0,00	0,00	85.274,00	0,00
01	Pessoal em funções públicas	387.703,00	387.703,00	775.406,00	775.406,00	0,00	775.406,00	775.406,00	0,00	0,00	775.406,00	0,00
01	Pessoal em funções públicas em funções	984.710,00	984.710,00	1.969.420,00	1.969.420,00	0,00	1.969.420,00	1.969.420,00	0,00	0,00	1.969.420,00	0,00
01	Pessoal em funções públicas em funções públicas	16.720,00	16.720,00	33.440,00	33.440,00	0,00	33.440,00	33.440,00	0,00	0,00	33.440,00	0,00
01	Pessoal em funções públicas em funções públicas	3.229,00	3.229,00	6.458,00	6.458,00	0,00	6.458,00	6.458,00	0,00	0,00	6.458,00	0,00
01	Pessoal em funções públicas em funções públicas	1,00	1,00	2,00	2,00	0,00	2,00	2,00	0,00	0,00	2,00	0,00
01	Pessoal em funções públicas em funções públicas	0,00	0,00	0,00	0,00	0,00	0,00	0,00	0,00	0,00	0,00	0,00
01	Recursos próprios	16.000,00	16.000,00	32.000,00	32.000,00	0,00	32.000,00	32.000,00	0,00	0,00	32.000,00	0,00
01	Sustentação e materiais	3.500,00	3.500,00	7.000,00	7.000,00	0,00	7.000,00	7.000,00	0,00	0,00	7.000,00	0,00
01	Salário de referência	165.254,00	165.254,00	330.508,00	330.508,00	0,00	330.508,00	330.508,00	0,00	0,00	330.508,00	0,00
01	Pessoal dos quadros	97.937,00	97.937,00	195.874,00	195.874,00	0,00	195.874,00	195.874,00	0,00	0,00	195.874,00	0,00
01	Pessoal em funções públicas em funções públicas	4.500,00	4.500,00	9.000,00	9.000,00	0,00	9.000,00	9.000,00	0,00	0,00	9.000,00	0,00
01	Membros dos órgãos autárquicos	2.870,00	2.870,00	5.740,00	5.740,00	0,00	5.740,00	5.740,00	0,00	0,00	5.740,00	0,00
01	Stenógrafos e de apoio	83.967,00	83.967,00	167.934,00	167.934,00	0,00	167.934,00	167.934,00	0,00	0,00	167.934,00	0,00
01	Pessoal dos quadros	80.480,00	80.480,00	160.960,00	160.960,00	0,00	160.960,00	160.960,00	0,00	0,00	160.960,00	0,00
01	Pessoal em funções públicas em funções públicas	5.900,00	5.900,00	11.800,00	11.800,00	0,00	11.800,00	11.800,00	0,00	0,00	11.800,00	0,00
01	Membros dos órgãos autárquicos	32.900,00	32.900,00	65.800,00	65.800,00	0,00	65.800,00	65.800,00	0,00	0,00	65.800,00	0,00
01	Reunicações por iniciativa do município	16.000,00	16.000,00	32.000,00	32.000,00	0,00	32.000,00	32.000,00	0,00	0,00	32.000,00	0,00
01	Alunos visitantes em cursos	1,00	1,00	2,00	2,00	0,00	2,00	2,00	0,00	0,00	2,00	0,00
01	Alunos visitantes em cursos	1,00	1,00	2,00	2,00	0,00	2,00	2,00	0,00	0,00	2,00	0,00
01	Ajudas de custo	7.375,00	7.375,00	14.750,00	14.750,00	0,00	14.750,00	14.750,00	0,00	0,00	14.750,00	0,00
01	Alunos visitantes em cursos	2.375,00	2.375,00	4.750,00	4.750,00	0,00	4.750,00	4.750,00	0,00	0,00	4.750,00	0,00
01	Formação	1,00	1,00	2,00	2,00	0,00	2,00	2,00	0,00	0,00	2,00	0,00
01	Despesas com pessoal	1.000,00	1.000,00	2.000,00	2.000,00	0,00	2.000,00	2.000,00	0,00	0,00	2.000,00	0,00
01	Subsídio familiar a crianças e jovens	10.000,00	10.000,00	20.000,00	20.000,00	0,00	20.000,00	20.000,00	0,00	0,00	20.000,00	0,00
01	Segurança social	175.000,00	175.000,00	350.000,00	350.000,00	0,00	350.000,00	350.000,00	0,00	0,00	350.000,00	0,00
01	Alunos visitantes em cursos	1.000,00	1.000,00	2.000,00	2.000,00	0,00	2.000,00	2.000,00	0,00	0,00	2.000,00	0,00
01	Segurança social	175.000,00	175.000,00	350.000,00	350.000,00	0,00	350.000,00	350.000,00	0,00	0,00	350.000,00	0,00
01	Segurança social	175.000,00	175.000,00	350.000,00	350.000,00	0,00	350.000,00	350.000,00	0,00	0,00	350.000,00	0,00
01	Segurança social	175.000,00	175.000,00	350.000,00	350.000,00	0,00	350.000,00	350.000,00	0,00	0,00	350.000,00	0,00
01	Segurança social	175.000,00	175.000,00	350.000,00	350.000,00	0,00	350.000,00	350.000,00	0,00	0,00	350.000,00	0,00

Controlo Orçamental - Despesa

Município de Fornos de Algodres

Ano: 2012

Código	Classif. Económica Despesa Designação	Dotações corrigidas		Compromissos assumidos		Despesas Pagas		Total	Dotação não cumprimentada	Diferença Saldo	Compromissos por pagar	Grau de Execução Orçamental da Despesa
		Exercício	Exercícios futuros	Exercício corrente	Exercícios anteriores	Exercício corrente	Exercícios anteriores					
03	03030301	73.070,00	0,00	73.071,32	0,00	13.371,32	0,00	13.371,32	130,65	120,00	0,00	98,524
03	03	1.895.845,29	0,00	1.971.516,59	0,00	1.691.178,35	4.346,27	1.695.524,62	23.326,75	129.419,70	76.284,62	93,831
03	0201	556.276,00	0,00	550.827,40	0,00	436.981,45	-82,43	490.938,97	4.417,55	74.346,81	59.226,78	90,847
03	030102	0,00	0,00	0,00	0,00	0,00	0,00	0,00	0,00	0,00	0,00	0,000
03	030103	144.609,00	0,00	149.408,57	0,00	133.628,06	96	133.628,06	1.341,43	0,00	0,00	99,999
03	030104	3.169,00	0,00	3.271,93	0,00	2.871,07	30	2.871,07	326,14	545,45	31,72	96,268
03	030105	159.079,00	0,00	159.308,28	0,00	126.128,45	30	126.128,45	311,72	1671,50	1.158,82	93,040
03	030106	2.169,00	0,00	1.649,43	0,00	1.649,43	0,00	1.649,43	351,57	151,67	0,00	42,452
03	030107	103,00	0,00	0,00	0,00	0,00	0,00	0,00	0,00	0,00	0,00	0,000
03	030108	71.704,00	0,00	71.461,57	0,00	71.461,57	146	71.461,57	158,43	160,96	0,00	99,203
03	030109	48.903,00	0,00	48.260,14	0,00	48.260,14	20	48.260,14	48,86	288,63	0,00	99,209
03	030110	4.399,00	0,00	4.372,17	0,00	4.372,17	0,00	4.372,17	7,40	40,66	0,00	99,630
03	030111	8.060,00	0,00	7.631,76	0,00	7.631,76	0,00	7.631,76	259,24	721,42	0,00	99,863
03	030112	4.209,00	0,00	3.963,88	0,00	3.963,88	0,00	3.963,88	208,12	709,10	0,00	99,852
03	030113	57.630,00	0,00	57.082,60	0,00	57.082,60	0,00	57.082,60	417,40	417,40	0,00	100,000
03	030114	6.929,00	0,00	6.929,24	0,00	6.929,24	0,00	6.929,24	404,38	1.193,61	789,75	94,117
03	030115	176.295,00	0,00	176.520,60	0,00	176.520,60	-42,43	176.520,60	334,50	64.926,00	61.671,00	99,627
03	030116	176.284,00	0,00	176.284,00	0,00	176.284,00	-42,43	176.284,00	269,50	81.895,20	73.327	99,627
03	030117	1.076,00	0,00	1.076,52	0,00	1.076,52	30	1.076,52	4,48	4,48	0,00	99,999
03	030118	609,00	0,00	609,00	0,00	609,00	0,00	609,00	0,00	0,00	0,00	100,000
03	030119	0,00	0,00	0,00	0,00	0,00	0,00	0,00	0,00	0,00	0,00	0,000
03	030120	0,00	0,00	0,00	0,00	0,00	0,00	0,00	0,00	0,00	0,00	0,000
03	030121	90.009,00	0,00	91.026,50	0,00	87.026,50	0,00	87.026,50	304,50	4.279,57	4.600,13	94,337
03	030122	1.429.297,00	0,00	1.416.682,63	0,00	1.416.682,63	4.505,70	1.416.682,63	18.809,13	54.972,42	35.495,75	99,217
03	030301	248.674,00	0,00	234.716,24	0,00	234.716,24	112,35	234.716,24	13.653,10	23.163,61	9.426,45	98,937
03	030302	0,00	0,00	0,00	0,00	0,00	0,00	0,00	0,00	0,00	0,00	0,000
03	030303	171.029,00	0,00	170.746,27	0,00	170.746,27	0,00	170.746,27	280,73	8.351,75	3.181,69	97,116
03	030304	189,00	0,00	189,00	0,00	189,00	0,00	189,00	0,00	0,00	0,00	100,000
03	030305	103,00	0,00	103,00	0,00	103,00	0,00	103,00	0,00	0,00	0,00	100,000
03	030306	0,00	0,00	0,00	0,00	0,00	0,00	0,00	0,00	0,00	0,00	0,000
03	030307	27.609,00	0,00	26.526,37	0,00	26.526,37	0,00	26.526,37	864,73	1.998,96	4.022,82	92,732
03	030308	963.679,00	0,00	962.516,57	0,00	962.516,57	0,00	962.516,57	1.162,43	1.470,03	1.677,50	99,016
03	030309	4.003,00	0,00	4.003,00	0,00	4.003,00	0,00	4.003,00	0,00	0,00	0,00	100,000
03	030310	4.206,00	0,00	4.073,50	0,00	4.073,50	0,00	4.073,50	134,50	135,50	216,49	98,874
03	030311	23.503,00	0,00	23.271,60	0,00	23.271,60	0,00	23.271,60	231,40	1.428,49	1.216,69	93,706
03	030312	1.161,00	0,00	1.161,00	0,00	1.161,00	0,00	1.161,00	0,00	0,00	0,00	100,000
03	030313	1.488,00	0,00	1.487,40	0,00	1.487,40	0,00	1.487,40	0,00	1.188,00	1.187,40	100,000
03	030314	3.059,00	0,00	3.048,40	0,00	3.048,40	0,00	3.048,40	0,00	0,00	0,00	100,000
03	030315	800,00	0,00	784,25	0,00	784,25	0,00	784,25	154,75	319,76	0,00	99,692
03	030316	11.079,00	0,00	10.270,65	0,00	10.270,65	284,24	10.270,65	729,54	640,04	10,70	99,209
03	030317	272.309,00	0,00	271.730,23	0,00	271.730,23	568,76	271.730,23	568,76	9.029,46	4.029,74	99,476
03	030318	20.169,00	0,00	19.192,24	0,00	19.192,24	0,00	19.192,24	971,04	817,06	0,00	99,919
03	030319	429.654,00	0,00	429.567,66	0,00	429.567,66	1.169,56	429.567,66	16,15	4.083,28	4.016,08	99,663
03	0303	1.112.865,66	0,00	1.112.200,92	0,00	1.112.200,92	0,00	1.112.200,92	402,40	466,46	0,00	99,999
03	0301	1.112.865,66	0,00	1.112.200,92	0,00	1.112.200,92	0,00	1.112.200,92	402,40	466,46	0,00	99,999
03	030300	1.112.865,66	0,00	1.112.200,92	0,00	1.112.200,92	0,00	1.112.200,92	402,40	466,46	0,00	99,999

Controle Orçamental - Despesa

Município de Fornos de Algodres

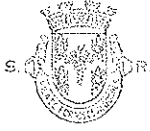
Ano: 2012

(designação da autarquia local)

Código	Classif. Económica Despesa	Designação	Dotações confirmadas	Compromissos assumidos		Despesas Pagas		Diferenças Saldo	Grav de Execução Orçamental da Despesa
				Exercício	Exercícios futuros	Exercício corrente	Exercícios anteriores		
01	0703003	Suavização e trânsito	4.700,00	1.000,00	7.000,00	7.000,00	0,00	0,00	7.000,00
02	0703004	Bancas de patrocínio basílica, arquitetura e cultural	0,00	0,00	0,00	0,00	0,00	0,00	0,00
02	08	Transferências de capital	2.077,00	4.910,00	6.987,00	8.976,00	0,00	0,00	0,00
02	0802	Administração local	1.477,00	1.476,00	1.476,00	1.476,00	0,00	0,00	0,00
02	080301	Comunidade	1.477,00	1.476,00	1.476,00	1.476,00	0,00	0,00	0,00
02	08030103	Professores	1.477,00	1.476,00	1.476,00	1.476,00	0,00	0,00	0,00
02	0807	Indicadores sem fins lucrativos	0,00	0,00	0,00	0,00	0,00	0,00	0,00
02	080701	Instituições sem fins lucrativos	0,00	0,00	0,00	0,00	0,00	0,00	0,00
02	10	Provisões imprevistas	0,00	0,00	0,00	0,00	0,00	0,00	0,00
02	1005	Emprestimos a longo e médio prazo	0,00	0,00	0,00	0,00	0,00	0,00	0,00
02	100501	Sonolidade - Bateria e outros instr. musicais	0,00	0,00	0,00	0,00	0,00	0,00	0,00
02	11	Outras despesas de capital	0,00	0,00	0,00	0,00	0,00	0,00	0,00
02	1100	Despesas	0,00	0,00	0,00	0,00	0,00	0,00	0,00
02	110001	Restituições	0,00	0,00	0,00	0,00	0,00	0,00	0,00
Total Despesas Orçamentais			4.700,00	6.750,00	11.450,00	11.450,00	0,00	0,00	0,00
Total Despesas de Capital			1.477,00	34.572,00	36.049,00	36.049,00	0,00	0,00	0,00
Total Geral			6.177,00	41.322,00	47.500,00	47.500,00	0,00	0,00	0,00

ORGÃO EXECUTIVO
Em ... de de

ORGÃO DELIBERATIVO
Em ... de de



Execução Anual do Plano Plurianual de Investimento



Execução Anual do Plano Plurianual de Investimentos

Município de Fornos de Algodres

(Designação da autarquia local)

Ano: 2010

(unidade: €)

Proj	Projeto	Designação	Código Classificação Orçamental	Forma de Realiz.	Fonte de Financiamento (Pa)	Dadas (Mes/Ano)	Montante Previsto		Montante executado		Anel. Execução Global (%)	Anel. Global (%)
							Ano	Anos seguintes	Total	Total		
FUNÇÕES GERAIS												
01	111	2012/1	02	070107	0	100	042012	122012	5.699,00	0,00	5.699,00	100,00
									5.699,00	0,00	5.699,00	100,00
01	111	2012/1	02	070108	0	100	042012	122012	8.500,00	0,00	8.500,00	97,54
									8.500,00	0,00	8.500,00	97,54
01	111	2012/1	02	070109	0	100	042012	122012	4.766,00	0,00	4.766,00	98,34
									4.766,00	0,00	4.766,00	98,34
01	111	2012/1	02	07011002	0	100	042012	122012	8.000,00	0,00	8.000,00	98,47
									8.000,00	0,00	8.000,00	98,47
01	111	2012/1	02	070111	0	100	042012	122012	0,00	0,00	0,00	0,00
									0,00	0,00	0,00	0,00
01	111	2012/1	02	070115	0	100	042012	122012	0,00	0,00	0,00	0,00
									0,00	0,00	0,00	0,00
Totais do Programa 111:									27.192,00	0,00	27.192,00	98,23
Totais do Objeto 01:									27.192,00	0,00	27.192,00	98,23

Execução Anual do Plano Plurianual de Investimentos

Município de Fornos de Algodres

(designação de natureza local)

Ano: 2012

(unidade: €)

Cd. Prog.	Projeto	Designação	Código Classificação Orçamental	Forma Fonte Financiamento (%)	Data (Mes/Ano)			Monto Previsto		Monto executado		Mét. Execução Global (%)			
					AC	AR	FC	Banc.	Fin.	Atas seguintes			Total	Atas seguintes	Total
										Ano	Ano				
FUNÇÕES SOCIAIS															
02 211	Ensino não Superior														
02 211 2002910	Reconstrução e ampliação do Centro Escolar de Fornos de Algodres		02 07010305	E	30	00	07/03/08	08/2012	25.000,00	0,00	25.000,00	1.654.233,44	07,69	85,97	
02 211 2011715	Equipamento do Centro Escolar														
02 211 2011715 2	Mobiliário e Material Didático		02 07010305	E	20	00	01/03/12	12/2012	0,00	0,00	0,00	114.774,14	0,00	100,00	
02 211 201222	Jardins de Infância de Conselho		02 07010305	O	100	00	01/03/12	12/2012	0,00	0,00	0,00	0,00	0,00	0,00	
02 211 201223	Escolas de Corcelho		02 07010305	O	100	00	01/03/12	12/2012	0,00	0,00	0,00	0,00	0,00	0,00	
							Totais do Programa 211		25.000,00	0,00	25.000,00	1.744.536,86	37,69	99,97	
02 241	Habituação														
02 241 2011714	Ajustação de Habitações Sociais no Bairro de Terna		02 07010302	O	36	04	08/01/11	12/2012	0,00	0,00	0,00	0,00	0,00	0,00	
02 241 201212	Solicitação Municipal		02 07010307	O	100	00	01/03/12	12/2012	0,00	0,00	0,00	0,00	0,00	0,00	
02 242	Ordenamento do Território														
02 242 200326	Constituição de Muros no Dume do Alentejo		02 07030301	E	100	00	01/03/09	01/2012	0,00	0,00	0,00	5.250,00	0,00	100,00	
02 242 2011716	Plano de Pormenor da Zona Industrial de Juncal		02 070113	O	100	00	01/03/11	12/2012	0,00	0,00	0,00	0,00	0,00	0,00	
02 242 2011817	PDM - Projecto Revisão		02 070113	O	100	00	01/03/11	12/2012	0,00	0,00	0,00	0,00	0,00	0,00	
							Totais do Programa 242		0,00	0,00	0,00	5.250,00	0,00	100,00	
02 245	Resíduos Sólidos														
02 245 201214	Equipamento Básico		02 07011001	O	100	00	01/03/12	12/2012	21.525,00	0,00	21.525,00	17.237,00	80,03	80,00	
							Totais do Programa 245		21.525,00	0,00	21.525,00	17.237,00	80,03	80,00	
02 251	Cultura														
02 251 200277	Biblioteca Municipal														
02 251 200277 2	Construção da Biblioteca Municipal		02 07010302	E	20	33	47	01/03/02	12/2013	175.000,00	362.393,81	374.555,80	32,76	50,70	
02 251 201215	Espectáculos Culturais do Concelho		02 07010302	O	100	00	01/03/12	12/2012	0,00	0,00	0,00	0,00	0,00	0,00	
02 251 201216	Exceção e Recuperação do Centro Romano em Corcelho		02 070305	O	100	00	01/03/12	12/2012	0,00	0,00	0,00	0,00	0,00	0,00	
02 251 201217	Sanitação do Centro Cultural de Fornos de Algodres		02 070109	O	60	40	01/03/12	12/2012	32.735,04	0,00	32.735,04	32.734,24	100,00	100,00	
							Totais do Programa 251		314.135,04	175.000,00	282.360,81	407.321,08	35,77	52,78	
02 252	Desporto, Recreio e Lazer														
02 252 201216	Manutenção da Piscina Municipal de Fornos de Algodres		02 07010302	O	100	00	01/03/12	12/2012	1.500,00	0,00	1.500,00	1.403,59	93,57	93,57	
02 252 201219	Equipamento Desportivo em Corcelho		02 07010302	O	100	00	01/03/12	12/2012	0,00	0,00	0,00	0,00	0,00	0,00	
							Totais do Programa 252		1.500,00	0,00	1.500,00	1.403,59	93,57	93,57	
02 253	Coisas Actividades Cívicas e Religiosas														
02 253 201210	Comissões		02 07010412	O	100	00	01/03/12	12/2012	0,00	0,00	0,00	0,00	0,00	0,00	
							Totais do Programa 253		0,00	0,00	0,00	0,00	0,00	0,00	
							Totais do Objetivo 02		175.000,00	175.000,00	2.652.230,48	2.650.201,23	45,38	85,53	

Execução Anual do Plano Plurianual de Investimentos

Município de Fornos de Algodres

(Designação de atividades)

Ano: 2012

(unidade: €)

Obj. Prog.	Projeto	Ano / Nº / Ação	Designação	Código Classificação Orçamental	Forma Fonte Financiamento (M)		Detas (M)		Montaria Previs		Montaria executado		Nível Execução Anual (%)	Nível Execução Global (%)
					FC	AA	FC	AA	Ano	Áreas seguintes	Total	Áreas Anteriores		
03			FUNÇÕES ECONÓMICAS											
03	320		Indústria e Energia											
03	320	2012/1	Ampliação da Rede Eléctrica do Concelho	02	07030304	0	100	01/2012	12/2012	12.735,00	0,00	12.734,08	12.734,08	99,99
								Totais do Programa 320		12.735,00	0,00	12.734,08	12.734,08	99,99
03	331		Transportes Rodoviários											
03	331	2012/1	Modernização no Concelho	02	07030308	0	100	01/2012	12/2012	9.700,00	0,00	7.908,11	7.908,11	72,25
03	331	2012/4	Estradas Municipais	02	07030307	0	100	01/2012	12/2012	9.230,00	0,00	9.228,82	9.228,82	100,00
03	331	2012/5	Caminhões Agrícolas	02	07030308	0	100	01/2012	12/2012	0,00	0,00	0,00	0,00	0,00
03	331	2012/10	Expansão do Transporte											
03	331	2012/15	Atualização do veículo	02	070205	0	100	01/2012	12/2012	27.755,00	0,00	27.750,00	27.750,00	100,00
								Totais do Programa 331		46.685,00	0,00	46.678,82	46.678,82	94,23
03	342		Turismo											
03	342	2011/19	Recuperação e valorização dos acessos à Serra do C. Espinhado (Município) Fornos de Algodres - Hotel "Estrela do Vale"	E	07010401	0	100	01/2012	12/2012	26.600,00	0,00	24.597,75	24.597,75	92,47
								Totais do Programa 342		26.600,00	0,00	24.597,75	24.597,75	92,47
03	342	2011/22	Projeto	02	070113	0	100	06/2011	12/2012	71.955,00	0,00	71.955,00	71.955,00	100,00
03	342	2011/22	Recuperação e valorização dos acessos à Serra do C. Espinhado (Município) Fornos de Algodres - SPA	E	07010401	0	100	01/2012	12/2012	133.100,00	0,00	124.651,43	124.651,43	93,65
03	342	2011/23	Projeto de Ampliação do Solar de Vila Ruiva	02	070113	0	100	06/2011	12/2012	6.125,00	24.054,00	6.125,40	30.179,40	100,00
03	342	2012/7	Ampliação do Solar de Vila Ruiva	02	07010307	0	100	01/2012	12/2012	0,00	0,00	0,00	0,00	0,00
								Totais do Programa 342		238.181,00	24.054,00	227.239,58	459.380,58	95,21
								Totais do Orçamento 03		395.555,00	261.744,00	263.939,64	645.703,64	97,91
								Total Geral		824.248,04	3.295.674,48	478.604,30	2.772.678,58	87,92

ORGÃO EXECUTIVO

Em de de

ORGÃO DELIBERATIVO

Em de de



Execução Anual das Actividades mais Relevantes

Execução Anual das Atividades mais Relevantes

Município de Fornos de Algodres

(Conservação da autarquia local)

Ano: 2012

(unidade: €)

Obj. Prog	Projeto	Designação	Código Classificação Orçamental	Forma de Realiz.	Fonte Financeira (%)			Cotas (Mês/Ano)	Montante Previsto		Montante executado		Nível de Execução	
					AC	AA	FC		Ano	Subs. regulares	Total	Anos Anteriores	Ano	Total
01		FUNÇÕES GERAIS												
01	143	Administração geral												
01	111	2010/5001	62	525219	0	100		01/2012	12/2012	0,00	0,00	0,00	0,00	0,00
									Totais do Programa 111:		0,00	0,00	0,00	0,00
									Totais do Objeto 01:		0,00	0,00	0,00	0,00

Execução Anual das Atividades mais Relevantes

Município de Fornos de Algodres

Conservação de estruturas locais

Ano: 2012

(unidades: €)

Orç. Prog	Projeto	Designação	Código Classificação Orçamental	Forma de Realiz.	Fonte Financiamento (%)		Deter. (Mês/Ano)	Montante Previsto		Montante executado		Nível Execução Global (%)	
					40	44		FC	Ano	Anos seguintes	Total	Ano	Anos seguintes
02		FUNÇÕES SOCIAIS											
02	211	Ensino não Superior	02 04600	0	100	01/01/12	12/2012	0,00	0,00	0,00	0,00	0,00	0,00
03	211	Sócio de Ensino					Totais do Programa 211	0,00	0,00	0,00	0,00	0,00	0,00
							Totais do Objeto 02	0,00	0,00	0,00	0,00	0,00	0,00

Execução Anual das Atividades mais Relevantes

Município de Fornos de Algodres

(designação da actividade fiscal)

Ano: 2012

(unidade: €)

Projeto	Obj. Prog.	Designação	Código Classificação Orçamental	Forma Fonte Financiamento de Realiz.	Dobas (Meses/Ano)			Montante Previsto	Montante executado		Nível Execução Global (%)	
					AC	AA	FC		Início	Fim		Anos seguintes
FUNÇÕES ECONÓMICAS												
03	310	Agricultura, Pecuária, Silvicultura, Caça e Pesca	02 020023	0	100	01/2011	12/2012	2.600,00	0,00	1.551,49	4.150,17	53,86
03	310	Classificação e Análise de H.C.S.P. de Cuiasendas no Concelho de Fornos de Algodres				Totais do Programa 310		2.600,00	0,00	1.551,49	4.150,17	53,86
						Totais do Orçamento 03		2.600,00	0,00	1.551,49	4.150,17	53,86
								Total Geral	2.600,00	2.516,99	4.150,17	53,86

ORGÃO EXECUTIVO

Em ... de de

ORGÃO DELIBERATIVO

Em ... de de





S.

R.

Operações de Tesouraria

Operações de Tesouraria

Município de Fornos de Algodres

(Designação da autarquia local)

Ano: 2012

(unidade: EUR)

Código	CONTAS Designação	SALDO GERÊNCIA ANTERIOR		MOVIMENTO ANUAL		SALDO GERÊNCIA SEGUINTE	
		Devedor	Credor	Devedor	Credor	Devedor	Credor
2171	Por Licenciamento Sanitário		599,55				599,55
2173	Lojas Habitação Social		263,67				263,67
2421	Trabalho dependente		6.446,36	67.878,00	67.877,00		6.145,36
2422	Trabalho independente		3.865,20	2.072,16	2.072,16		3.865,20
244122	IS - VC - Selo de Recibo		46,38				46,38
244123	IS - VA - Selo de Licenças (12.5.10)		457,97	9,60		12,80	451,17
244218	DGAL - Fundo Florestal Permanente			40.200,16	40.200,16		
244223	DGOGF - VC - Cartas de Caçador e Renovações		166,24	227,52	100,56		29,27
244227	DGOGF - VC - Custo de impressos cartões div.		0,75	2,00	2,75		1,50
24432	Inst.Conservação Natureza - Valores Cobrados		17,61				17,61
244421	Estado - VC - Licenças de Uso e Porte de Arma		0,90				0,90
244424	Estado - VC - Emolumentos a Func. Est. Vistorias		775,37	387,58		575,00	982,69
24462	Conservatória Registos Centrais - Valores Cobrados		81,00				81,00
24512	ADSE - Retenção aos funcionários		1.258,22	16.529,07	16.568,68		1.287,83
24522	CGA - Retenção aos Funcionários		10.736,55	110.733,94	110.806,79		10.869,40
24523	CGA - 0,5% Empreiteiros		5.976,93				5.976,93
24532	SS - Retenção dos Funcionários		606,40	14.015,50	14.192,94		783,84
24533	SS - Retenção das Instituições			75,31	75,31		
24534	FINANÇAS-Retenção das Instituições			12,81	12,81		
2491	ATAM - Assoc. Técnicos Administr. Municipais		34,51	415,95	416,26		34,82
2493	Companhia Seguros Império Bonança - Seg.Grupo		141,74	385,92	385,92		141,74
2494	Notário Privativo		318,00				318,00
2495	Fundo Social Europeu - Cursos		88,00				88,00
2496	Centro de Emprego e Form. Profissional - P.O.C.		1.530,76	1.006,13	4.015,79		1.476,90
2499	Outros - Descontos do pessoal						27,13
2631	STAL		574,63	3.411,04	3.405,69		569,48
2632	Casa de Pessoal		315,00	2.505,00	2.477,50		287,50

Operações de Tesouraria

Município de Fornos de Algodres

(Designação da autarquia local)

Ano: 2012
(unidade: EUR)

Código	CONTAS Designação	SALDO GERÊNCIA ANTERIOR		MOVIMENTO ANUAL		SALDO GERÊNCIA SEQUINTE	
		Devedor	Credor	Devedor	Credor	Devedor	Credor
2633	Casa do pessoal - Galp Frota		1.210,94	14.961,12	14.757,94		1.007,76
263401	Ministrela, Lda.		1.772,96				1.772,96
263402	JN - Empresa do Jornal Noticias S.A.		119,00				119,00
263405	Lusomundo Audiovisuais S.A.		315,00				315,00
263406	Rodrigues & Santinho		172,84				172,84
263408	Lojas Lar Cheio - Artigos de Bazar, Lda		8,75				8,75
263410	Associação Europeia dos Eleitos da Montanha AEM		2.650,00				2.650,00
263411	MT - Consultores em Turismo e Arquitectura, Lda.		174,24				174,24
263412	Itoline Lda. _ Microelectronica Inf. e Manutenção		285,20				285,20
263413	COMGERAP - Aluguer de Equipamentos		630,71				630,71
263414	INA - Instituto Nacional de Administração		146,08				146,08
263415	Confecções Pereiramar, Lda		3.371,47				3.371,47
263416	The Pure H2O Company Portugal (Laricasa Lda)		145,20				145,20
263418	Farmacia Castanheira Unip. Lda		4,40				4,40
263419	Estrela-Côa - Agencia de Desenvolvimento Territori		3.990,38				3.990,38
263420	O Gabinete - Mobiliario de Escritório e Assist. Tec		71.710,12				71.710,12
263422	José Marques Simões Inacio		95,00				95,00
263423	Inatel - Delegação da Guarda		886,63				886,63
263424	Auto Reparadora da Ponte de Juncais, Lda		41,40				41,40
263425	Vila Chã Constroi		3.332,00				3.332,00
263426	ARQUISPOR		950,00				950,00
263428	Luis Alberto Tenreiro Bras		500,00				500,00
263431	DotCom - Soluções		856,80				856,80
263434	Leonardo do Carmo Viegas		20,00				20,00
263435	ZooMaré - Press e Publicações Lda		509,18				509,18
263436	VERTEENTE - Desporto, Aventura e Lazer		312,50				312,50
263439	Vida - Construção Civil Lda		243,05				243,05

Operações de Tesouraria

Município de Fornos de Algodres

(designação da autarquia local)

Ano: 2012
(unidade: EUR)

Código	CONTAS Designação	SALDO GERÊNCIA ANTERIOR		MOVIMENTO ANUAL		SALDO GERÊNCIA SEGUINTE	
		Devedor	Credor	Devedor	Credor	Devedor	Credor
263452	Estudínio - Estudos e Informática, Lda		300,00				300,00
263443	Construções PORGRACI, Lda.		288,00				288,00
263444	XAMINCA - Distribuidora Maquinas, Ferramentas		706,35				706,35
263446	Antonio Caetano & Moreira, Lda.		657.641,93				657.641,93
263449	Associação Recreativa Cultural Figueiró da Granja		550,00				550,00
263450	Centro Cultural " Os Serranos"		1.850,00				1.850,00
26851	Por fornecimento de imobilizado		265.156,48	60.291,37	4.348,73		179.213,84
26892000175	Associação Desportiva de Fornos de Algodres		49,88				49,88
	TOTAL	1.530,76	1.053.634,81	365.120,28	281.994,78	0,00	989.028,55



Transferências Correntes Concedidas



Município de Fornos de Algodres

Ano: 2012

Transferências Correntes Concedidas para 2012

Disposições Legais Tipo	Entidade	Valor	Observações	unidades €
Despacho de 09-02-2010	ADSI - Associação Distrital Soc. Informação	8.541,62	Protocolo - Participação 2012	
Deliberação de 18-01-2012		150,00	Apoio para Prémios de Mérito a Estudantes	
Deliberação de 13-09-2011		1.815,00	Expediente e Limpeza	
Deliberação de 29-08-2012		1.650,00	Expediente e Limpeza	
Despacho de 29-10-2012		307,40	Ação Social Escolar - Almoços	
Despacho de 05-11-2012		455,00	Acordo de Colaboração - AEC	
Deliberação de 11-10-2012		7.500,00	Subsídio Época Desportiva 2011/2012	
Deliberação de 07-09-2012		12.000,00	Subsídio Época Desportiva 2012/2013	
Despacho de 09-11-2011		198,00		
Despacho de 22-12-2011		126,00		
Despacho de 18-12-2011		72,00		
Despacho de 02-02-2012		120,00		
Despacho de 22-12-2011		62,16		
Despacho de 18-12-2011		112,56		
Despacho de 09-11-2011		174,72		
Despacho de 02-02-2012		107,52	Refeições Escolares 2011/2012	
Despacho de 02-03-2012		102,00		
Despacho de 02-03-2012		87,36		
Despacho de 28-03-2012		108,00		
Despacho de 28-03-2012		97,44		
Despacho de 11-07-2012		210,00		
Despacho de 08-07-2012		216,00		
Despacho de 04-05-2012		84,00		
Deliberação de 19-07-2011	Associação Recr. Cult. Figueiró da Granja	250,00	Realização de atividades recreativas e culturais	
Deliberação de 05-06-2012	Fabrica Igreja Paroquial Fornos Algodres	900,00	Festas Nossa Senhora da Graça 2012	
Despacho de 23-07-2012		454,50	Apoio tarefa - jardim de Infancia	
Despacho de 31-01-2012	Liga dos Amigos de Figueiró da Granja	288,00		

Despacho de 25-01-2012	Freguesia de Algodres	Apóio tarefa- Jardim de Infância	210,00
Despacho de 23-02-2012			132,00
Despacho de 04-04-2012			240,00
Despacho de 24-05-2012			84,00
Despacho de 02-07-2012			126,00
Despacho de 06-09-2012			150,00
Despacho de 19-12-2012			192,00
Despacho de 06-06-2011			38,13
Despacho de 06-06-2011			36,99
Despacho de 06-06-2011	Freguesia de Casal Vasco	Recenseamento Eleitoral 2012	
Despacho de 06-06-2011	Freguesia de Cortiçó	Recenseamento Eleitoral 2012	36,33
Despacho de 06-06-2011	Freguesia de Vila Chã	Recenseamento Eleitoral 2012	35,93
Despacho de 06-06-2011	Freguesia de Muxagata	Recenseamento Eleitoral 2012	37,23
Despacho de 06-06-2011	Freguesia de Fuinhas	Recenseamento Eleitoral 2012	36,13
Despacho de 06-06-2011	Freguesia de Figueiró da Granja	Recenseamento Eleitoral 2012	38,36
Despacho de 06-06-2011	Freguesia de Fornos de Algodres	Recenseamento Eleitoral 2012	49,13
Despacho de 06-06-2011		Eleição Assembleia da República	61,59
Despacho de 06-06-2011		Eleição Parlamento Europeu (Grafi. Membros das Mesas)	381,60
Despacho de 06-06-2011		Eleição Presidente da República	61,59
Despacho de 31-01-2012	Freguesia de Infias	Apóio da Tarefa - Jardim de Infância	2.757,00
Despacho de 25-09-2012		Apóio da Tarefa - Jardim de Infância	702,00
Despacho de 05-06-2011		Recenseamento Eleitoral 2012	36,73
Despacho de 06-06-2011	Freguesia de Juncais	Recenseamento Eleitoral 2012	37,38
Despacho de 06-06-2011	Freguesia de Macera	Recenseamento Eleitoral 2012	37,13
Despacho de 06-06-2011	Freguesia de Matança	Recenseamento Eleitoral 2012	37,18
Despacho de 06-06-2011	Freguesia de Queiriz	Recenseamento Eleitoral 2012	37,43
Despacho de 22-11-2011		Apóio tarefa - jardim de infância	45,00
Despacho de 06-06-2011	Freguesia de Sobral Pichorro	Recenseamento Eleitoral 2012	36,98
Despacho de 06-06-2011	Freguesia de Vila Ruiva	Recenseamento Eleitoral 2012	36,88
Despacho de 03-01-2012		Pagamento a Auxíliar Jardim de Infância	202,50
Despacho de 13-03-2012	Freguesia de Vila Soeiro	Pagamento a Auxíliar Jardim de Infância	378,00
Despacho de 06-06-2011		Recenseamento Eleitoral 2012	36,93
TOTAL das Transferências Correntes			42.517,43



Transferências Capital Concedidas

Município de Fornos de Algodres

ANO 2012

Transferências de capital concedidas em 2012

Disposições Legais		Entidade	Valor	Observações	unidades €
Tipo					
Deliberação de 21-11-2011		Batuta D'Alegria	1.000,00	Apoio para aquisição de Carrinha	
Deliberação de 22-08-2012		Associação Humanitária do Bombeiros V. Fornos de Algodres	6.500,00	Despesas com obras de melhoramento no quartel	
Deliberação de 04-01-2012		Freguesia de Sobral Pichorro	1.476,00	Construção de Muro de Suporte no caminho da praça	
TOTAL das Transferências de Capital			8.976,00 €		



Relação das Importâncias Recebidas do Estado e de Outros Entes Públicos



Município de Fornos de Algodres

Ano: 2012

Relação das Importâncias Recebidas do Estado e de Outros Entes Públicos

Entidade	Certificadas na Gerência Anterior	Certificadas na Gerência	Total	Debitadas na Gerência		Recebidas na Gerência Seguinte	unidades €
				Classificação Orçamental	Valor		
Impostos Indirectos							
Outros				01			
				01.02			
Imp. Municipal s/ Imóveis		301.054,79 €	301.054,79 €	01.02.02	298.938,45 €	a) b)	
Imposto Único de Circulação		79.533,31 €	79.533,31 €	01.02.03	79.533,31 €		
Imp.Mun. s/ Transm.Oner.Imóveis		70.007,19 €	70.007,19 €	01.02.04	70.007,19 €		
Derrama		23.588,51 €	23.588,51 €	01.02.05	23.588,51 €		
Transferências Correntes				06			
Administração Central - Estado				06.03.01			
Fundo Equilíbrio Financeiro				06.03.01.01	2.331.633,55 €		
Fundo Social Municipal				06.03.01.02	88.959,00 €		
Participação no IRS				06.03.01.03	74.486,00 €		
Outros							
Ministério Educação							
Actividades Enriq. Curricular				06.03.01.99	31.587,50 €		
Pré-Esc.- Comp. Apoio á Família				06.03.01.99	25.821,69 €		
Transporte alunos 1º Ciclo				06.03.01.99	1.050,00 €		
Gener.Refeições 1º.CEB				06.03.01.99	2.314,73 €		
Auxiliares				06.03.01.99	7.939,28 €		

Anotações

a) A diferença do valor de 1.924,17 diz respeito as transferências para as Freguesias b) O valor de 184,17 refere-se a Mas cobranças de imposto

Município de Fornos de Algodres

Relação das Importâncias Recebidas do Estado e de Outros Entes Públicos									
Gerência de 1 de Janeiro a 31 de Dezembro de 2012									
Entidade	Certificadas na Gerência Anterior	Certificadas na Gerência	Total	Debitadas na Gerência		Recebidas na Gerência Seguinte	unidades €		Ano : 2012
				Classificação Orçamental	Valor				
Direção Geral Administ. Interna	604,87 €	604,87 €	604,87 €	06.03.01.99	604,87 €				
Instituto Segurança Social -CPCJ	5.862,67 €	12.479,16 €	12.479,16 €	06.03.01.99	18.341,83 €				
DGAL - (Transp.Escolares)				06.03.01.99	32.041,00 €				
Transferências Capital									
Administração Central - Estado				10					
Fundo Equilíbrio Financeiro				10.03.01					
Est.Part.Comun.Proj.Co-Financiad				10.03.01.01	1.576.518,55 €				
AAE-2010-17-020-3928 ID45479		17.559,06 €	17.559,06 €	10.03.07.01	17.559,06 €				
Centro-03-0344-FEDER-004032		75.137,83 €	75.137,83 €	10.03.07.01	75.137,83 €				
VQA-2011-23-010-4922		80.151,88 €	80.151,88 €	10.03.07.01	80.151,88 €				
Inst. Mobil. Transp. Terrestres				10.03.07.01	40.977,93 €				
IFAP				10.03.07.09	7.983,96 €				
Serviços e Fundos Autonomos				10.03.08					
DGAL				10.03.08	149.784,48 €				



Mapa de Empréstimos



CÁMARA MUNICIPAL DE FORNOS DE ALGODRES

ANO 2012

Descripción de empujones	Data de aplicación por día	Ejército de aplicación en días	Años (días)	Fecha de inicio	Fecha de fin	Ejército de aplicación		Ejército de aplicación		Ejército de aplicación		Ejército de aplicación		Ejército de aplicación	
						Contratación	Uso	Actual	Actual	Actual	Actual	Actual	Actual	Actual	Actual
2012-01-01	2012-01-01	20	1	2012	15 01 2012	N	34 228 000 000	34 228 000 000	2 227	2 227	520 873 42	112 553 28	732 228 50	35 976 827 12	35 976 827 12
Reservados Financieros															
							34 228 000 000	34 228 000 000			520 873 42	112 553 28	732 228 50	35 976 827 12	35 976 827 12
							34 228 000 000	34 228 000 000			520 873 42	112 553 28	732 228 50	35 976 827 12	35 976 827 12
							34 228 000 000	34 228 000 000			520 873 42	112 553 28	732 228 50	35 976 827 12	35 976 827 12

Órgano emisor
Ep. de de 2012

Órgano elaborador
Ep. de de 2012





Endividamento – Outras Dívidas a Terceiros



Município de Fornos de Algodres

Endividamento - Outras Dívidas a Terceiros

Ano: 2012

Caracterização da dívida	Dívida em 1 de janeiro	Dívida em 31 de dezembro	Observações
2171 Por Licenciamento Sanitário	598,56	598,56	
2173 Lojas Habitação Social	263,67	263,67	
2211000005 Casab-Centro de serviços do Ambiente	0,00	645,87	
2211000035 Casa Sacramento-Electricidade e Refrigeração, Lda	0,00	806,66	
2211000067 Rul Costa Unipessoal, Lda	0,00	934,80	
2211000069 Cibinte - Climatização da Beira Interior, Lda	0,00	548,58	
2211000099 Jorinterior - Jornal o Interior Lda	123,80	0,00	
2211000141 EDP - Distribuição, SA	0,00	11.844,47	
2211000142 PT Comunicações, S.A	0,00	65,95	
2211000145 Galp Energia - Petróleos de Portugal - Petrolgal, S	0,00	9.159,80	
2211000159 DIMEP - Dimas de Melo Pimenta - Indústria de Relóg	254,44	0,00	
2211000241 Antonio Garcia, s.a	0,00	357,66	
2211000738 Alberto Fernandes & Fernandes, Lda.	112,36	0,00	
2211000915 Aguas do Zezere e C&aa	0,00	45.844,97	Verificar o Saldo Devedor -412,67 em 1 de jan.
2211001065 APROFFAL - Associação de Produtores Florestais de	0,00	2.250,00	
2211001379 Marcolino & Filhos,Lda-Construção e Pedreiras	531,36	0,00	
2211001389 Aquamatic, Sistemas de Pega, S.A. (Noite)	0,00	827,84	
2211001434 TOTAMAT-Comércio e Distribuição, Unipessoal Lda.	0,00	3.379,36	
2211001526 Entidade Reguladora dos Serviços de águas e residu	0,00	344,76	
2211001871 José Neta Mariano dos Santos	464,64	464,64	
2211001944 LUIS SOUSA-Comércio e Reparação de Máquinas,Unipes	92,25	0,00	
2211002043 UPS Of Portugal, Transportes Internacionais de Mer	35,58	0,00	
2211002046 Oficina Auto-Sequeira	123,00	0,00	
2211002059 Francisco António de Abreu Lopes-Comércio de Grani	0,00	2.841,30	
2211002062 J.R. Justino & Justino-Construção Civil,Obras Públi	425,50	0,00	
2211002082 Betuta D'Alegria	250,00	0,00	
2211002699 ESTRELACOOP Cooperativa dos Produtores de Queijo d	0,00	73,80	
2211002100 Associação Industrial Portuguesa	0,00	1.167,46	

Município de Fornos de Algodres

Endividamento - Outras Dívidas a Terceiros

Ano: 2012

	Caracterização da dívida	Dívida em 1 de janeiro	Dívida em 31 de dezembro	Observações
2211002108	BEIRA TRADIÇÃO. Certificação de Produtos da Beira.	0,00	389,00	
2211002110	TMN- Telecom. Móveis Nacionais,SA	188,79	183,64	
2211002132	Maquiguarda, Comercio de Máquina, Veiculos e Equip	0,00	6.263,70	
2211002194	Manuel Gomes de Almeida	180,00	0,00	
2211002195	CARMO Estruturas em Madeira, S.A.	79,95	79,95	
2211002203	Luis Filipe Ferreira Pacheco	2.650,00	0,00	
2211002226	Arquimodern-engenharia.lc®	0,00	1.230,00	
2211002258	Antonio Silva de Pina	0,00	1.200,00	
22300894	Cima - Centro de Inspeção Mecânica em Automóveis.	27,72	0,00	
223002103	Santa Casa da Misericórdia de Óbidos	0,00	768,75	
2421	Trabalho dependente	6.446,36	6.145,36	
2422	Trabalho independente	3.885,20	3.885,20	
244122	IS - VC - Selo de Recibo	46,38	46,38	
244123	IS - VA - Selo de Licenças (12.5.10)	457,97	451,17	
244223	DGOGF - VC - Cartas de Caçador e Renovapões	166,24	29,27	
244227	DGOGF - VC - Custo de Impressos cartões div.	0,75	1,50	
24432	Inst.Conservação Natureza - Valores Cobrados	17,61	17,61	
244421	Estado - VC - Licenças de Uso e Porte de Arma	0,90	0,90	
244424	Estado -VC - Emolumentos a Func. Est. Vistorias	775,37	962,69	
24462	Conservatória Registos Centrais - Valores Cobrados	81,00	81,00	
24512	ADSE - Retenção aos funcionários	1.258,22	1.287,83	
24522	CGA - Retenção aos Funcionários	10.736,55	10.809,40	
24523	CGA - 0.5% Empreiteiros	5.976,93	5.976,93	
24532	SS - Retenção dos Funcionários	606,40	783,84	
2491	ATAM - Assoc. Técnicos Administ. Municipais	34,51	34,82	
2493	Companhia Seguros Império Bonança - Seg.Grupo	141,74	141,74	
2494	Notario Privativo	318,00	318,00	
2495	Fundo Social Europeu - Cursos	88,00	88,00	

Município de Fornos de Algodres

Endividamento - Outras Dívidas a Terceiros

Ano: 2012


	Caracterização da dívida	Dívida em 1 de janeiro	Dívida em 31 de dezembro	Observações
2496	Centro de Emprego e Form. Profissional - P.O.C.	0,00	1.478,00	Verificar o Saldo Devidor -1.530,76 em 1 de Jan.
2499	Curtis - Descontos do pessoal	27,13	27,13	
26111000052	SOPINAL - Fábrica de Equipamentos Urbanos e Metalúrgicos	0,00	4.306,00	
26111000644	Lopes & Irmãos, Lda	0,00	188.569,72	
2631	STAL	574,83	569,48	
2632	Casa de Pessoal	315,00	287,50	
2633	Casa do pessoal - Galp Frota	1.210,94	1.007,76	
263401	Minastela, Lda.	1.772,96	1.772,96	
263402	JN - Empresa do Jornal Noticias S.A.	119,00	119,00	
263405	Lusomundo Audiovisuais S.A.	315,00	315,00	
263406	Rodrigues & Santinho	172,84	172,84	
263408	Lojas Lar Cheio - Artigos de Bazar, Lda	8,75	8,75	
263410	Associação Europeia dos Eleitos da Montanha AEMM	2.550,00	2.550,00	
263411	MT - Consultores em Turismo e Arquitectura, Lda.	174,24	174,24	
263412	Ioline Lda. - Microelectronica Inf. e Manutenção	285,20	285,20	
263413	COMGERAP - Aluguer de Equipamentos	630,71	630,71	
263414	INA - Instituto Nacional de Administração	146,09	146,09	
263415	Confecções, Pereiramar, Lda	3.371,47	3.371,47	
263416	The Pure H2O Company Portugal (Laricasa Lda)	145,20	145,20	
263418	Farmacia Castanheira Unip. Lda	4,40	4,40	
263419	Estrela-Côa - Agencia de Desenvolvimento Territori	3.990,38	3.990,38	
263420	O Gabinete - Mobiliário de Escritório e Assist. Tec	71.710,12	71.710,12	
263422	José Marques Simões Inacio	95,00	95,00	
263423	Inatel - Delegação da Guarda	886,63	886,63	
263424	Auto Reparadora da Ponte de Juncal, Lda	41,40	41,40	
263425	Vila Chã Constrói	3.332,00	3.332,00	
263426	ARQUISPOR	950,00	950,00	
263428	Luis Alberto Tenreiro Bras	500,00	500,00	

Município de Fornos de Algodres

Endividamento - Outras Dívidas a Terceiros

Ano: 2012

	Caracterização da dívida	Dívida em 1 de Janeiro	Dívida em 31 de dezembro	Observações
263431	DotCom - Soluções	856,80	856,80	
263434	Leonardo do Carmo Viegas	20,00	20,00	
263435	Zoolmaré - Press e Publicações Lda	509,18	509,18	
263436	VERTENTE - Desporto; Aventura e Lazer	312,50	312,50	
263439	Vitla - Construção Civil Lda	243,05	243,05	
263442	Estudinfo - Estudos e Informática, Lda	300,00	300,00	
263443	Construções PORGRACI, Lda.	288,00	288,00	
263444	XAMINCA - Distribuidora Maquinas, Ferramentas	706,35	706,35	
263446	Antonio Caetano & Moreira, Lda.	657.641,93	657.641,93	
263449	Associação Recreativa Cultural Figueiró da Granja	550,00	550,00	
263450	Centro Cultural " Os Serranos"	1.850,00	1.850,00	
2646000266	Junta de Freguesia de Maceira	126,02	126,02	
2646000269	Junta de Freguesia de Infias	504,78	0,00	
268400002	Associação de Promoção S.C e Desportiva de F.Algod	0,00	600,00	
2684001139	Associação Recreativa e Cultural de Figueiró da Gr	250,00	0,00	
26851	Por fornecimento de imobilizado	265.156,48	179.213,84	
26852000175	Associação Desportiva de Fornos de Algodres	49,88	49,88	
		1.060.102,20	1.254.602,15	



Demonstração de Resultados



Município de Fornos de Algodres

Demonstração de resultados

ANO : 2012

Código das Contas POCAL		Exercícios			
		2012		2011	
	Custos e Perdas				
61	Custos das mercadorias vendidas e das matérias consumidas:				
	Mercadorias	167.191,39		164.210,59	
	Matérias	55.805,02	222.996,41	62.825,42	246.836,02
62	Fornecimentos e serviços externos	1.657.442,34		1.919.197,34	
	Custos com o pessoal:				
641+642	Remunerações	1.309.425,02		1.388.726,88	
643 a 648	Encargos sociais	264.611,14	3.231.678,50	268.836,97	3.576.761,19
63	Transf. e subsídios correntes concedidos e prestações sociais	42.161,64	42.161,64	106.697,96	106.697,96
66	Amortizações do exercício	2.216.610,62		2.209.021,50	
67	Provisões do exercício	64.825,95	2.281.436,61	4.060,67	2.213.082,17
65	Outros custos e perdas operacionais	0,00	0,00	0,00	0,00
	(A)		5.778.273,16		6.143.377,34
68	Custos e perdas financeiras	1.105.232,95	1.105.232,95	1.189.449,69	1.189.449,69
	(C)		6.883.506,11		7.332.827,03
69	Custos e perdas extraordinárias	41.581,68	41.581,68	140.917,72	140.917,72
	(E)		6.925.067,79		7.473.744,75
88	Resultado líquido do exercício	0,00	-809.834,85	0,00	-1.243.462,41
			6.115.252,94		6.230.282,34
	Proveitos e Ganhos				
	Vendas e prestações de serviços:				
7111	Vendas de mercadorias	159.623,41		162.287,53	
7112+7113	Vendas de produtos	0,00		0,00	
712	Prestações de serviços	266.236,53	425.859,94	264.473,96	426.761,49
72	Impostos e taxas	561.158,96		575.290,48	
	Variação da produção	1,00		1,00	
75	Trabalhos para a própria entidade	0,00		0,00	
73	Proveitos suplementares	1.654,76		3.279,58	
74	Transferências e subsídios obtidos	4.199.835,14		4.293.674,86	
76	Outros proveitos e ganhos operacionais	0,00	4.762.649,69	0,00	4.872.245,89
	(B)		5.168.509,83		5.299.007,33
78	Proveitos e ganhos financeiros	218.592,87	218.592,87	218.043,36	218.043,36
	(D)		5.407.102,70		5.517.050,74
79	Proveitos e ganhos extraordinários	708.150,24	708.150,24	713.231,60	713.231,60
	(F)		6.115.252,94		6.230.282,34

Resumo:

Resultados operacionais: (B)-(A):	-569.763,33	-844.369,96
Resultados financeiros: (D)-(C):	-896.640,08	-971.406,33
Resultados correntes: (D)-(C):	-1.476.403,41	-1.815.776,29
Resultados líquido do exercício: (F)-(E):	-809.834,85	-1.243.462,41

Orgão executivo

Em de de


.....

Orgão deliberativo

Em de de

.....





Balanço



Município de Fornos de Algodres

BALANÇO

ANO : 2012

Código das Contas POCAL	ATIVO	Exercícios			
		2012		2011	
		AB	AP	AL	AL
	Imobilizado				
	Bens de domínio público				
451	Terenos e recursos naturais	20.101,90		20.101,90	20.101,90
452	Edifícios				
453	Outras construções e infra-estruturas	30.910.487,43	11.255.200,15	19.653.287,30	21.216.637,62
455	Bens do património histórico, artístico e cultural	144.273,54	3.264,54	141.009,00	141.603,00
459	Outros bens de domínio público	5.742,97	2.127,28	3.663,69	4.264,69
445	Imobilizações em curso	416.922,43		416.922,43	282.110,97
448	Adiantamentos por conta de bens de domínio público				
		31.504.678,27	11.270.591,95	20.233.986,32	21.644.663,28
	Imobilizações incorpóreas				
431	Despesas de instalação	114.774,14	37.654,12	77.090,02	95.932,03
432	Despesas de investigação e desenvolvimento	52.272,00	52.272,00		
433	Propriedade industrial e outros direitos				
443	Imobilizações em curso	333.699,00		333.699,00	261.744,00
449	Adiantamentos por conta de imobilizações incorpóreas				
		500.745,14	89.926,12	410.789,02	357.676,03
	Imobilizações Corpóreas				
421	Terenos e recursos naturais	1.550.620,54	6.566,09	1.550.054,40	1.550.663,97
422	Edifícios e outras construções	26.493.676,65	4.624.429,69	22.469.249,95	22.621.457,17
423	Equipamento básico	560.723,00	455.090,31	95.632,70	117.569,08
424	Equipamento de transporte	1.029.011,72	887.599,01	181.912,71	214.351,84
425	Ferramentas e utensílios	140.727,00	135.700,72	5.026,28	3.427,23
426	Equipamento administrativo	665.724,39	636.195,33	29.529,06	28.225,58
427	Taras e vasilhame				
429	Outras imobilizações corpóreas	165.292,00	115.839,46	49.392,60	51.397,02
442	Imobilizações em curso	831.809,34		831.809,34	1.447.678,98
446	Adiantamentos por conta de imobilizações corpóreas				
		31.634.124,07	6.441.523,60	25.192.601,07	25.434.251,64
	Investimentos Financeiros				
411	Partes de capital	165.920,00		165.920,00	165.920,00
412	Obrigações e títulos de participação				
414	Investimentos em imóveis				
415	Outras aplicações financeiras				
441	Imobilizações em curso				
447	Adiantamentos por conta de investimentos financeiros				
		165.920,00	0,00	165.920,00	165.920,00
	Circulante				
	Existências				
36	Matérias-primas, subsidiárias e de consumo				
35	Produtos e trabalhos em curso				
34	Subprodutos, desperdícios, resíduos e refugos				
33	Produto acabados e intermédios				

Município de Fornos de Algodres

BALANÇO

ANO : 2012

Código das Contas POCAL		Exercícios			
		2012			2011
		AB	AP	AL	AL
32	Mercadorias				
37	Adiantamentos por conta de compras	0,00	0,00	0,00	0,00
	Dívidas de terceiros - Médio e longo prazo (a)				
	Dívidas de terceiros - Curto prazo				
28	Empréstimos concedidos				
211	Cientes, c/c				
212	Contribuintes, c/c				
213	Utentes, c/c				
216	Clientes, contribuintes e utentes de cobrança devidos	6 298,21	5 905,22	382,95	1 485,62
261	Devedores pela execução do orçamento				
229	Adiantamentos a fornecedores				
2619	Adiantamentos a fornecedores de imobilizado				
24	Estado e outros entes públicos	98 654,25		96 054,25	93 938,30
264	Administração autárquica				
262 + 263 + 267 + 268	Outros devedores				
		104 952,46	5 905,22	96 054,25	95 423,92
	Títulos negociáveis				
151	Ações				
152	Obrigações e títulos de participação				
153	Títulos de dívida pública				
159	Outros títulos				
18	Outras aplicações de tesouraria	0,00		0,00	0,00
	Depósitos em instituições financeiras e caixa				
12	Depósitos em instituições financeiras	1 086 673,30		1 086 673,30	1 092 577,64
11	Caixa	1 370,95		1 370,95	1 417,36
		1 088 044,25		1 088 044,25	1 093 995,00
	Acréscimos e diferimentos				
271	Acréscimos de proventos	371 142,25		371 142,25	507 130,01
272	Custos diferidos	21 659,80		21 659,80	23 796,52
		392 772,05		392 772,05	530 926,53
	Total de amortizações		17 802 071,87		
	Total de provisões		5 905,22		
	Total do activo	80 391 347,82	17 807 976,89	47 563 370,93	49 323 110,75

Município de Fornos de Algodres

BALANÇO

ANO : 2012

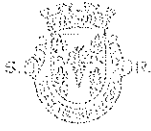
Código das Contas LOCAL	FUNDOS PRÓPRIOS E PASSIVO	Exercícios	
		2012	2011
	Fundos próprios		
51	Património	3.901.527,41	3.901.637,41
55	Ajustamento de partes de capital em empresas		
56	Reservas de reavaliação		
	Reservas		
571	Reservas legais		
572	Reservas estatutárias		
573	Reservas contratuais		
574	Reservas livres		
575	Subsídios		
576	Doações		
577	Reservas decorrentes da transferência de activos		
59	Resultado transitados	-4.750.837,85	-3.467.374,45
66	Resultado líquido do exercício	-809.855,89	-1.243.463,41
		-1.639.146,27	-829.310,42
	Passivo		
292	Provisões para riscos e encargos	63.675,39	
		63.675,39	0,00
	Dívidas a terceiros - Médio e longo prazo (a)		
2312	Dívidas a instituições de crédito	33.288.917,68	33.889.987,11
		33.288.917,68	33.889.987,11
	Dívidas a terceiros - Curto prazo		
2311	Empréstimos de curto prazo		
269	Adiantamentos por conta de vendas		
221	Fornecedores, c/c	91.772,86	5.006,20
228	Fornecedores - Facturas em recepção e conferência		
252	Credores pela execução do orçamento		
217	Clientes e utentes c/ cauções	983,22	963,22
219	Adiantamentos de clientes, contribuintes e utentes		
2611	Fornecedores de imobilizado, c/c	192.874,72	
24	Estado e outros entes públicos	32.807,67	31.285,26
264	Administração autárquica	126,02	650,80
262 + 263 + 267 + 268	Outros credores	936.207,60	1.022.018,35
2618	Fornecedores de Imobilizado - Fact. em Recepção e l		
		1.264.852,18	1.059.911,61
	Acréscimos e diferimentos		
273	Acréscimos de custos	298.400,86	406.153,00

Município de Fornos de Algodres

BALANÇO

ANO : 2012

Código das Contas POCAL	FUNDOS PRÓPRIOS E PASSIVO	Exercícios	
		2012	2011
374	Proveitos diferidos	14.358.671,12	14.750.439,33
		14.635.271,98	15.202.612,08
	Total dos fundos próprios e do passivo	47.565.370,93	49.323.110,75
<p style="text-align: center;">ORGÃO EXECUTIVO</p> <p>Em ... de de</p>		<p style="text-align: center;">ORGÃO DELIBERATIVO</p> <p>Em ... de de</p>	



Anexo às Demonstrações Financeiras





MUNICÍPIO DE FORNOS DE ALGODRES
Prestação de contas – 2012

ANEXO ÀS DEMONSTRAÇÕES FINANCEIRAS

8.1 - Caracterização da entidade

8.1.1 - Identificação

Município de Fornos de Algodres

Estrada Nacional 16

Apartado 15

6370-999 FORNOS DE ALGODRES

N.º de Identificação Fiscal – 505.592.959

8.1.2 - Legislação

A Lei n.º 2-A/2007, de 15 Janeiro estabelece o regime financeiro dos municípios.

O n.º 1 do artigo 3º do mesmo diploma determina que o Município de Fornos de Algodres tem património próprio, cuja gestão compete aos respectivos órgãos. Os nº2 e 4 do artigo 3º do referido diploma determinam os poderes dos órgãos do Município.

O nº1 artigo 4º do mesmo diploma estabelece ainda que o Município de Fornos de Algodres está sujeito às normas consagradas na lei de Enquadramento Orçamental e aos princípios e regras orçamentais e de estabilidade orçamental.

A participação da autarquia nos recursos públicos visa o equilíbrio financeiro vertical e horizontal. O equilíbrio financeiro vertical visa adequar os recursos de cada nível de administração às respectivas atribuições e competências, enquanto o equilíbrio horizontal pretende promover a correcção de desigualdade entre autarquias do mesmo grau, resultantes de diferentes capacidades de arrecadação de receitas ou diferentes necessidades de despesa.

A repartição de recursos públicos entre o Estado e os municípios é obtida através de uma subvenção geral determinada a partir do Fundo de Equilíbrio Financeiro (FEF) de 25% de média aritmética simples da receita proveniente dos impostos sobre as pessoas singulares (IRS), sobre o rendimento das pessoas colectivas (IRC) e sobre o valor acrescentado (IVA); uma subvenção



específica a partir do Fundo Social Municipal (FSM) correspondente às despesas relativas, às competências transferidas da administração central para os municípios; uma participação de 5% no IRS dos sujeitos passivos com domicílio fiscal na respectiva circunscrição territorial.

O Endividamento autárquico baseia-se em princípios de rigor e eficiência, na prossecução dos objectivos de minimização de custos directos e indirectos a longo prazo; garantir a distribuição equilibrada de custos pelos vários orçamentos anuais; na prevenção de excessiva concentração temporal de amortização; e não exposição a riscos excessivos.

O limite do endividamento líquido total do Município não pode exceder no final de cada exercício 125% do montante total das receitas provenientes dos impostos municipais, das participações do município no FEF, da parcela fixa da participação no IRS e da participação nos resultados das entidades do sector empresarial local, relativas ao ano anterior. Os municípios que não cumpram o limite anterior deverão reduzir, em cada ano subsequente em 10% a menos do que no ano anterior, até que o mesmo seja cumprido.

O limite dos empréstimos do município no final de cada ano não pode exceder 100%, do montante total das receitas mencionadas para o endividamento líquido total, sendo que quando este limite for ultrapassado os municípios deverão proceder à redução do endividamento em 100% a menos do que no ano anterior, até que o mesmo seja cumprido.

O regime relativo à contabilidade das autarquias locais visa a sua uniformização, normalização e simplificação, de modo a constituir um instrumento de gestão económico-financeira, permitir o conhecimento completo do valor contabilístico do respectivo património, bem como a apreciação e julgamento das respectivas contas anuais.

A contabilidade das autarquias locais respeita o Plano Oficial de Contabilidade das Autarquias Locais (POCAL), podendo ainda dispor de outros instrumentos necessários à boa gestão e ao controlo do dinheiro e outros dos activos públicos.

As contas anuais dos municípios e das entidades associativas municipais que detenham capital em fundações, empresas municipais, intermunicipais ou sociedades anónimas devem ser verificadas por auditores externos, que reporta à Assembleia Municipal.



8.1.3 - Estrutura organizacional efectiva

O aviso n.º 5938/2000 (2ª série) de 1 de Agosto, vem regulamentar a estrutura e organização dos serviços municipais. De acordo com o capítulo I, o regulamento define os objectivos, a organização e os níveis de actuação dos serviços do Município de Fornos de Algodres, bem como os princípios que os regem e respectivo funcionamento, nos termos e respeito pela legislação em vigor.

O Município e os seus serviços prosseguem, nos termos e formas previstas na lei, fins de interesse público municipal, tendo como objectivo principal da sua actividade a melhoria das condições gerais de vida e dos interesses próprios da população do concelho.

A estrutura orgânica dos serviços municipais, competências e atribuições genéricas fazem parte integrante do aviso atrás mencionado, sendo que a estrutura orgânica dos serviços municipais se divide em Divisões, Secções e Serviços, que podem observar-se no organograma do Município de Fornos de Algodres e cujas atribuições, objectivos e competências estão previstas na parte relativa à "Estrutura Orgânica" do Município de Fornos de Algodres constante do aviso referido.

Compete à Assembleia Municipal, conforme a alínea c), do n.º 1 do artigo 53º, da Lei 169/99, de 18 de Setembro, com a redacção que lhe foi dada pela Lei n.º 5-A/2002, de 11 de Janeiro, acompanhar e fiscalizar a actividade do Município.

8.1.4 - Descrição sumária das actividades

O objectivo estratégico do Município de Fornos de Algodres passa pela promoção do bem-estar da população e a qualificação do concelho, assentes na valorização dos recursos, numa perspectiva de desenvolvimento sustentável e de participação dos cidadãos. Para a prossecução destes objectivos a sua actividade baseia-se na matriz de competências e atribuições definidas no Decreto-Lei n.º 169/99, de 18 de Setembro, alterado pela Lei n.º 5-A/2002, de 11 de Janeiro, e Lei n.º 159/900, de 14 de Setembro, respectivamente.



MUNICÍPIO DE FORNOS DE ALGODRES
Prestação de contas – 2012

8.1.5 - Recursos humanos

O registo dos eleitos, ao abrigo do art. 234º da lei eleitoral dos órgãos das autarquias locais é o seguinte:

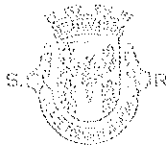
NOME	SITUAÇÃO NO ORGANISMO OU SERVIÇO	PERÍODO DE RESPONSABILIDADE	PROFISSÃO	MORADA
José Severino Soares Miranda	Presidente	01/01/2012 31/12/2012	Professor do Ensino Básico e Secundário	Infias 6370- 321Fornos de Algodres
Maria Isabel Baptista Martins dos Santos	Vice – Presidente da Câmara Municipal	01/01/2012 31/12/2012	Enfermeira	EN 16 6370-000 Fornos de Algodres
Artur Francisco Almeida de Oliveira	Vereador	01/01/2012 31/12/2012	Professor do Ensino Básico e Secundário	Urbaniz. Zona Sul 6370-174 Fornos de Algodres
António José Elvas Rocha	Vereador	01/01/2012 31/12/2012	Professor do 1º CEB	Infias 6370- 321Fornos de Algodres
Luís Miguel Ginja da Fonseca	Vereador	01/01/2012 31/12/2012	Administrativo	Fornos de Algodres 6370-174 Fornos de Algodres

8.1.6 - Organização Contabilística

A autarquia dispõe de procedimentos contabilísticos adequados às suas necessidades, descritos na Norma de Controlo Interno.

A informação contabilística é disponibilizada mensalmente; diariamente é confrontado o resumo diário de tesouraria e os registos contabilísticos validando a sua conformidade.

Os sistemas informáticos utilizados pelo Município de Fornos de Algodres relacionados com a contabilidade são: o Sistema de Contabilidade Autárquica (SCA), Sistema de Gestão de



MUNICÍPIO DE FORNOS DE ALGODRES
Prestação de contas – 2012

Tesouraria (SGT) e Sistema de Inventário e Cadastro Patrimonial (SIC) da Associação Informática de Região Centro.

8.1.7 - Outra informação relevante

O Município de Fornos de Algodres não submeteu, conforme disposto no n.º1 do art.47º da Lei 2-A/2007 de 15 de Janeiro, as contas do exercício de 2012 a análise de um auditor externo, por não se encontrar obrigado legalmente.



8.2 - NOTAS AO BALANÇO E A DEMONSTRAÇÃO DE RESULTADOS

8.2.1 – Indicação e Justificação das disposições do POCAL que, em casos excepcionais, devidamente fundamentados e sem prejuízo do legalmente estabelecido, tenham sido derogadas e dos respectivos efeitos no Balanço e Demonstração de Resultados, tendo em vista a necessidade de estes darem uma imagem verdadeira e apropriada do Activo, do Passivo e dos Resultados da Autarquia Local.

Não Aplicável.

8.2.2 – Indicação e comentário das contas do Balanço e da Demonstração de Resultados cujos conteúdos não sejam comparáveis com os do exercício anterior.

BALANÇO

Activo

Nada a referir.

Passivo

Nada a referir.

Fundos Próprios

Nada a referir.

DEMONSTRAÇÃO DE RESULTADOS

CUSTOS E PERDAS

Nada a referir.

PROVEITOS E GANHOS

Nada a referir.



8.2.3 - Critérios valorimétricos e contabilísticos

Imobilizações

Foram contabilizados os bens móveis cuja aquisição ocorreu durante o ano 2011. Igualmente foram registados todos os bens imóveis de domínio público ou privado, ainda não transferidos, cuja recepção tenha ocorrido até ao final do ano de 2011. Todos os registos foram realizados ao custo de aquisição ou construção.

Investimentos Financeiros

Estão registados ao valor de aquisição.

Imobilizações corpóreas

Foram registadas ao custo de aquisição ou no caso das grandes reparações e beneficiações, pelo seu custo real.

Os activos do imobilizado obtidos a título gratuito estão registados pelo valor resultantes da avaliação ou o valor patrimonial, definidos nos termos legais ou, caso não exista disposição aplicável, pelo valor resultante da avaliação segundo critérios técnicos que se adequem à natureza desses bens. No caso deste critério não ser exequível, o imobilizado assume o valor zero até ser alvo de uma grande reparação, assumindo então o valor desta.

Imobilizações em Curso

Estão registadas ao custo de aquisição ou construção e são transferidas para imobilizado no momento da recepção provisória.



Bens de domínio público

Os bens de domínio público da responsabilidade da autarquia, são classificados como tal, sempre que a autarquia seja responsável pela sua administração e controlo, com excepção dos bens do património histórico artístico e cultural, são valorizados sempre que possível, ao custo de aquisição ou construção, com base nos mesmos critérios definidos para o Imobilizado Corpóreo.

Amortizações

As amortizações são calculadas segundo o método das quotas constantes, com base nas taxas máximas de amortização decorrentes das tabelas da Portaria n.º 671/2000, de 17 de Abril.

Acréscimos e Diferimentos

Os custos e os proveitos são reconhecidos contabilisticamente à medida que são gerados, independentemente do momento em que são pagos ou recebidos, de acordo com o princípio da especialização dos exercícios.

Dívidas de terceiros e a terceiros

As dívidas de e a terceiros são expressas pelas importâncias constantes dos documentos que as titulam.

Disponibilidades

As disponibilidades de caixa e depósitos em instituições financeiras são expressas pelos montantes em numerário, cheques e vales postais e saldos de todas as contas bancárias.



8.2.4 - Cotações utilizadas na conversão em moeda portuguesa de transacções em moeda estrangeira

O Município de Fornos de Algodres não efectuou transacções em moeda estrangeira, nem apresenta saldos em 31 de Dezembro de 2012 em moeda estrangeira em que tenha sido efectuada a conversão e actualização cambial.

8.2.5 - Resultado Líquido

Não Aplicável.

8.2.6 – Comentário às contas 431 – Despesas de Instalação e 432 – Despesas de Investigação e Desenvolvimento.

A conta 432 – Despesas de Investigação e Desenvolvimento regista valores de aquisição de projectos elaborados e concluídos.

8.2.7 - Movimentos do Imobilizado Bruto e Amortizações Imobilizado Bruto

(Ver mapa em anexo)

Amortizações

(Ver mapa anexo)

8.2.8 - Cadastro do Imobilizado

Face à extensão dos documentos suporte e dado a informação global estar patente nos respectivos quadros, optou-se por não incluir o mencionado mapa neste ponto do POCAL, encontrando-se disponível no Sector de Património da autarquia a informação referente a este ponto.



MUNICÍPIO DE FORNOS DE ALGODRES
Prestação de contas – 2012

8.2.9 – Indicação dos custos incorridos no exercício e respeitantes a empréstimos obtidos para financiar imobilizações, durante a construção, que tenham sido capitalizados nesse período.

Não Aplicável.

8.2.10 – Indicação dos diplomas legais nos termos dos quais se baseou a reavaliação dos bens do Imobilizado.

Não Aplicável.

8.2.11 – Elaboração de um quadro discriminativo das reavaliações.

Não Aplicável.

8.2.12 – Relativamente às imobilizações corpóreas e em curso, deve indicar-se o valor global, para cada uma das contas, de:

Imobilizações em poder de terceiros, incluindo bens de domínio público cedidos por contrato de concessão, em conformidade com o estabelecido no presente diploma.

Encontram-se cedidos por contrato de concessão os equipamentos relativos à distribuição de Água em alta e às ETAR's

Imobilizações implantadas em propriedade alheia.

Não Aplicável.

Imobilizações reversíveis.

Não Aplicável.

8.2.13 – Indicação dos bens utilizados em regime de locação financeira, com menção dos respectivos valores contabilísticos.

Não Aplicável.



MUNICÍPIO DE FORNOS DE ALGODRES
Prestação de contas – 2012

8.2.14 - Relação dos bens do imobilizado que não foi possível valorizar, com indicação das razões dessa impossibilidade.

A relação dos bens do imobilizado que não foi possível valorizar, encontra-se disponível na Secção de Património e Aprovisionamento da autarquia. A inventariação dos bens não valorizados foi realizada pela empresa Sight Portuguesa, Lda., estando os critérios e os motivos transcritos no relatório final.

8.2.15 - Bens de domínio público que não são objecto de amortização

De acordo com o previsto no Pocal e nas tabelas anexas à Portaria n.º 671/2000, 17 de Abril, que regulamentam as taxas de amortização dos bens imobilizados, os terrenos e recurso naturais, bem como os bens do património histórico, artístico e cultural não são alvo de amortizações.

8.2.16 - Designação das entidades participadas

Designação	Sede	Participação
Aguas do Zêzere e Côa	Guarda	116.550,00€
RESIESTRELA	Covilhã	49.370,00€

8.2.17 - "Títulos negociáveis"

O Município de Fornos de Algodres não dispõe de investimentos em títulos negociáveis

8.2.18 - "Outras aplicações financeiras"

Não Aplicável.

8.2.19 - Indicação Global, por categorias de bens, das diferenças, materialmente relevantes, entre os custos de elementos do Activo Circulante, calculados de acordo com os critérios valorimétricos adaptados, e as quantias correspondentes aos respectivos preços de mercado.

Não Aplicável.



MUNICÍPIO DE FORNOS DE ALGODRES
Prestação de contas – 2012

8.2.20 – Fundamentação das circunstâncias especiais que justificaram a atribuição a elementos do activo circulante de um valor inferior ao mais baixo do custo ou do mercado.

Não Aplicável.

8.2.21 – Indicação e Justificação das provisões extraordinárias respeitantes a elementos do activo circulante, relativamente aos quais, face a uma análise comercial razoável, se prevejam descidas estáveis provenientes de flutuações de valor.

Não Aplicável.

8.2.22 – Valor global das dívidas de cobrança duvidosa incluídas em cada uma das rubricas de dívidas de terceiros constantes do balanço.

O valor das dívidas de cobrança duvidosa no final do exercício de 2012 ascende a 6.299,21€, relativas à facturação de água.

8.2.23 – Valor global das dívidas Activas e Passivas, respeitantes ao pessoal da Autarquia Local.

Não existem dívidas activas ou passivas para com o pessoal da autarquia.

8.2.24 – Quantidade e valor nominal de obrigações e de outros títulos emitidos pela entidade, com a indicação dos direitos que conferem.

Não Aplicável.

8.2.25 - "Estado e outros entes públicos"

Não existem dívidas em mora ao Estado e outros entes públicos

8.2.26 - Descrição desagregada das responsabilidades, por garantias e cauções prestadas

(Ver mapa anexo)



MUNICÍPIO DE FORNOS DE ALGODRES
Prestação de contas – 2012

8.2.27 Desdobramento das contas de provisões acumuladas explicitando os movimentos ocorridos no exercício, de acordo com o quadro seguinte

No ano de 2012 foram reforçadas as provisões em 1.150,60€, por dívidas em mora à mais de 6 meses de facturas do fornecimento de água, passando a totalizar 5.905,22€.

8.2.28 – Explicitação e justificação dos movimentos ocorridos no exercício de cada uma das contas da Classe 5 "Fundo Patrimonial", constantes do Balanço.

Rubricas	Saldo Inicial	Aumentos	Diminuições	Saldo Final
Património	3.901.527,41€			3.901.527,41€
Res. Transitados	-3.487.374,42€	0.00€	1.243.463,41€	-4.730.837,83€
Total	414.152,99€	0.00€	1.243.463,41€	-829.310,42€

Na rubrica 59 - Resultados transitados foram registadas correcções relativas a exercícios anteriores, nomeadamente:

- A débito registaram-se a transferência de resultados de 2011.

8.2.29 - Demonstração do custo das mercadorias vendidas e das matérias consumidas

(Ver Mapa Anexo)

8.2.30 - Demonstração da variação da produção

Não aplicável.

8.2.31 - Demonstração de resultados financeiros

(Ver mapa anexo)

8.2.32 - Demonstração dos resultados extraordinários

(Ver mapa anexo)





Demonstração de Resultados Financeiros



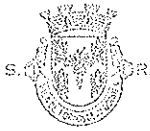
Município de Fornos de Algodres

Demonstração de resultados financeiros

Ans: 2012

Código das Contas	Custos e Perdas	Exercícios		Código das Contas	Provetos e Ganhos	Exercícios	
		2012	2011			2012	2011
651	Juros suportados	1.094.326,64	1.179.242,04	781	Juros obtidos	925,76	3.222,86
662	Perdas em entidades participadas	0,00	0,00	782	Ganhos em entidades participadas	0,00	667,30
663	Amortizações de investimentos em imóveis	0,00	0,00	788	Rendimentos de imóveis	217.667,11	213.932,52
684	Provisões para aplicações financeiras	0,00	0,00	784	Rendimentos de participações de capital	0,00	0,00
685	Diferenças de câmbio desfavoráveis	0,00	0,00	785	Diferenças de câmbio favoráveis	0,00	0,00
687	Perdas na alienação de aplicações de tesouraria	0,00	0,00	786	Descontos de pronto pagamento obliqns	0,00	0,00
688	Outros custos e perdas financeiros	10.306,31	10.207,65	787	Ganhos na alienação de aplicações de tesouraria	0,00	0,00
	Resultados Financeiros	-886.640,08	-971.406,33	788	Outros provetos e ganhos financeiros	0,00	0,00
		216.552,87	218.043,36			218.552,87	218.643,36





S. M. C. M. R.

Demonstração de Resultados Extraordinários



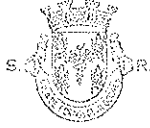
Município de Fornos de Algodres

Demonstração dos Resultados Extraordinários

Ano: 2012

Código das Contas	Custos e Perdas	Exercícios		Código das Contas	Proveitos e Ganhos	Exercícios	
		2012	2011			2012	2011
591	Transferências de capital concedidas	8.976,00	1.500,00	791	Restituições de impostos	0,00	0,00
592	Dívidas incobráveis	0,00	0,00	792	Recuperação de dívidas	0,00	0,00
593	Perdas em existências	0,00	80,03	793	Ganhos em existências	1.771,28	0,00
594	Perdas em imobilizações	0,00	0,00	794	Ganhos em imobilizações	10.660,00	375,00
595	Multas e Penalidades	0,00	0,00	795	Benefícios de penalidades contratuais	197,22	291,10
596	Aumentos de amortizações e de provisões	0,00	0,00	796	Reduções de amortizações e de provisões	0,00	0,00
597	Correções relativas a exercícios anteriores	26.007,46	134.694,51	797	Correções relativas a exercícios anteriores	18.029,97	44.666,70
598	Outros custos e perdas extraordinárias	6.598,22	4.843,18	798	Outros proveitos e ganhos extraordinários	677.501,77	667.965,80
	Resultados extraordinários	666.668,66	572.313,88				
		708.160,24	713.231,00			708.160,24	713.231,60





Demonstração de Custos Mercadorias Vendidas e Matérias Consumidas

Demonstração do Custo das Mercadorias Vendidas e das Matérias Consumidas

Ano: 2012
(unidade: EUR)

Município de Fornos de Algodres

(classificação de entidade local)

Movimentos	Mercadorias	Matérias-primas subsidiárias e de consumo
Existências Iniciais	0,00	0,00
Compras	167.191,39	55.805,02
Regularizações de Existências	0,00	0,00
Existências Finais	0,00	0,00
Custos no Exercício	167.191,39	55.805,02





Contratação Administrativa



CÂMARA MUNICIPAL DE FORNOS DE ALGODRES 2012

Entidade (1)	Contrato	Data (2)	Valor (4)	Modalidade de Adscrição (3)	Número de Registro (6)	Data (7)	Data do primeiro pagamento (8)	Pagamentos na gerência				Pagamentos acumulados			Obs (17)	
								Trabalhos normais (9)	Revisão de preços (10)	Trabalhos extras (11)	Revisão de preços (12)	Trabalhos normais (13)	Trabalhos extras (14)	Revisão de preços (15)		Total (16) (13)+(14)+(15)
Município - Município	Construção da Biblioteca Municipal Fornos de Algodres	04-02-09	561.077,00	posição contratual			30-07-06	0,00	0,00	0,00	0,00	188.634,22	0,00	0,00	188.634,22	
Município - Município	Perfeccionamento do projecto de Arquitectura Tornos de S. Miguel	14-07-11	307.500,00	Concurso público			14-07-11	70.110,00	0,00	0,00	70.110,00	307.500,00	0,00	0,00	307.500,00	
Município - Município	Requalificação e Valorização dos Arraiais Exteriores da Serra da Esgalhada	29-02-12	115.550,00	Ajuste directo			03-05-12	108.385,00	0,00	0,00	108.385,00	108.385,00	0,00	0,00	108.385,00	
Lopes & Irmãos, Lda	Construção de Biblioteca Municipal Fornos de Algodres	21-11-12	280.762,73	Concurso público			29-12-12	92.183,01	0,00	0,00	92.183,01	92.183,01	0,00	0,00	92.183,01	





Mapa de Contas de Ordem



Município de Fornos de Algodres

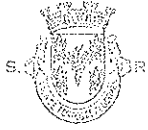
Ano: 2012

Unidade: Euros

8.2.26 - Contas de Ordem

Contas		SALDO ANTERIOR		MOVIMENTO ANUAL		SALDO SEQUINTE	
		Devedor	Credor	Devedor	Credor	Devedor	Credor
Garantias e Cauções							
093	Garantias e Cauções de Terceiros						
0932	Garantias e Cauções de Terceiros, Prestadas	3.450,00	0,00	0,00	0,00	3.450,00	0,00
09321	Prestadas por Fornecedores de c/c			0,00	0,00		0,00
09322	Prestadas por Fornecedores de Imobilizado	2.572.303,53	0,00	24.126,15	765.577,70	1.830.851,98	0,00
09323	Prestadas por Outros Credores	0,00	0,00	0,00	0,00	0,00	0,00
0933	Garantias e Cauções de Terceiros, Devolvidas						
09331	Devolvidas a Fornecedores de c/c	0,00	0,00	0,00	0,00	0,00	0,00
09332	Devolvidas a Fornecedores de Imobilizado	0,00	0,00	765.577,70	765.577,70	0,00	0,00
09333	Devolvidas a Outros Credores	0,00	0,00	0,00	0,00	0,00	0,00
0934	Garantias e Cauções de Terceiros, Accionadas						
09341	Accionadas a Fornecedores de c/c	0,00	0,00	0,00	0,00	0,00	0,00
09342	Accionadas a Fornecedores de Imobilizado	0,00	0,00	0,00	0,00	0,00	0,00
09343	Accionadas a Outros Credores	0,00	0,00	0,00	0,00	0,00	0,00
Total de Garantias e Cauções		2.575.753,53	0,00	789.703,85	1.531.155,40	1.834.301,98	0,00
Recibos para Cobrança							
092	Recibos para Cobrança (Recetta Virtual)	0,00	0,00	0,00	0,00	0,00	0,00
0921	A Responsabilidade do Tesoureiro	0,00	0,00	0,00	0,00	0,00	0,00
0922	A Responsabilidade de Outros Agentes	0,00	0,00	0,00	0,00	0,00	0,00
Total de Recibos para Cobrança		0,00	0,00	0,00	0,00	0,00	0,00
Total		2.575.753,53	0,00	789.703,85	1.531.155,40	1.834.301,98	0,00





Activo Bruto (Imobilizado Bruto)



Município de Fornos de Algodres

Ano: 2012

Rubricas		Saldo Inicial	Reavaliação/Ajustam.	Aumentos	Atenuação	Sinistros+Abates+Transf.	Saído Final
451	Terrenos e recursos naturais	20.101,90	0,00	0,00	0,00	0,00	20.101,90
452	Edifícios	0,00	0,00	0,00	0,00	0,00	0,00
453	Outras construções e infraestruturas	30.911.096,70	0,00	7.390,73	0,00	0,00	30.918.487,43
455	Bens de património histórico, artístico e cultural	144.273,54	0,00	0,00	0,00	0,00	144.273,54
459	Outros bens de domínio público	5.792,97	0,00	0,00	0,00	0,00	5.792,97
445	Imobilizações em curso	252.110,97	0,00	153.811,46	0,00	0,00	415.922,43
446	Adiantamentos por conta de bens de domínio público	0,00	0,00	0,00	0,00	0,00	0,00
		31.363.376,08	0,00	161.202,19	0,00	0,00	31.504.578,27
431	Despesas de instalação	114.774,14	0,00	0,00	0,00	0,00	114.774,14
432	Despesas de investigação e desenvolvimento	52.272,00	0,00	0,00	0,00	0,00	52.272,00
433	Propriedade industrial e outros direitos	0,00	0,00	0,00	0,00	0,00	0,00
443	Imobilizações em curso	261.744,00	0,00	71.955,00	0,00	0,00	333.699,00
449	Adiantamentos por conta de imobilizações incorpóreas	0,00	0,00	0,00	0,00	0,00	0,00
		428.786,14	0,00	71.955,00	0,00	0,00	500.745,14
421	Terreros e recursos naturais	1.556.620,54	0,00	0,00	0,00	0,00	1.556.620,54
422	Edifícios e outras construções	25.534.094,17	0,00	6.395,00	0,00	953.187,48	26.493.678,65
423	Equipamento básico	537.914,64	0,00	12.808,37	0,00	0,00	550.723,01
424	Equipamento de transporte	1.017.236,16	0,00	12.375,56	0,00	0,00	1.029.611,72
425	Ferramentas e utensílios	137.694,62	0,00	3.062,38	0,00	0,00	140.757,00
426	Equipamento administrativo	854.271,69	0,00	11.452,66	0,00	0,00	865.724,35
427	Taras e vestíhame	0,00	0,00	0,00	0,00	0,00	0,00
429	Outras imobilizações corpóreas	155.232,06	0,00	0,00	0,00	0,00	155.232,06
442	Imobilizações em curso	1.447.076,95	0,00	337.919,87	0,00	-953.187,48	831.809,34
448	Adiantamentos por conta de imobilizações corpóreas	0,00	0,00	0,00	0,00	0,00	0,00
		31.250.110,83	0,00	384.013,84	0,00	0,00	31.634.124,67
411	Partes de capital	165.920,00	0,00	0,00	0,00	0,00	165.920,00
412	Obrigações e títulos de participação	0,00	0,00	0,00	0,00	0,00	0,00
4141	Invest. em imóveis - Terrenos e recursos naturais	0,00	0,00	0,00	0,00	0,00	0,00
4142	Invest. em imóveis - Edifícios e outras construções	0,00	0,00	0,00	0,00	0,00	0,00
4151	Outras aplic. financeiras - Depósitos em instituições financeiras	0,00	0,00	0,00	0,00	0,00	0,00
4152	Outras aplic. financeiras - Títulos de dívida pública	0,00	0,00	0,00	0,00	0,00	0,00
4153	Outras aplic. financeiras - Outros títulos	0,00	0,00	0,00	0,00	0,00	0,00
441	Imobilizações em curso	0,00	0,00	0,00	0,00	0,00	0,00
447	Adiantamentos por conta de investimentos financeiros	0,00	0,00	0,00	0,00	0,00	0,00
		165.920,00	0,00	0,00	0,00	0,00	165.920,00





Amortizações e Provisões



Município de Fomos de Algodres

Ano: 2012

Amortizações e Provisões

Unidade: Euros

Rubricas	Saldo Inicial	Reforo	Regularizações	Saldo Final
De Bens de domínio público				
Terrenos e recursos naturais	4851	0,00	0,00	0,00
Edifícios	4852	0,00	0,00	0,00
Outras construções e infraestruturas	4853	6.694.296,07	1.573.541,00	0,00
Bens do património histórico, artístico e cultural	4855	2.726,40	544,00	0,00
Outros bens de domínio público	4859	1.536,28	529,00	0,00
		9.650.517,80	1.572.074,10	0,00
De Imobilizações incorpóreas				
Despesas de instalação	4831	13.842,06	13.842,00	0,00
Despesas de investigação e desenvolvimento	4832	52.272,00	0,00	0,00
Propriedade industrial e outros direitos	4833	0,00	0,00	0,00
		71.114,06	13.842,00	0,00
De Imobilizações Corpóreas				
Terrenos e recursos naturais	4821	5.759,57	909,51	0,00
Edifícios e outras construções	4822			
Edifícios	48221	2.756.533,01	405.296,90	0,00
Outras construções	48222	754.118,97	108.475,74	0,00
Equipamento básico	4823	420.405,59	34.684,73	0,00
Equipamento de transporte	4824	392.894,52	64.514,48	0,00
Ferramentas e utensílios	4825	134.297,53	1.483,33	0,00
Equipamento administrativo	4826	326.043,11	19.155,22	0,00
Taras e vasilhama	4827	0,00	0,00	0,00
Outras imobilizações corpóreas	4829	113.245,04	1.934,40	0,00
		5.845.879,15	525.854,41	0,00
De Investimentos em imoveis				
Terrenos e recursos naturais	4811	0,00	0,00	0,00
Edifícios e outras construções	4812			
Edifícios	48121	0,00	0,00	0,00
Outras construções	48122	0,00	0,00	0,00
		0,00	0,00	0,00
De Investimentos Financeiros				
Partes de capital	491	0,00	0,00	0,00
Obrigações e títulos de participação	492	0,00	0,00	0,00
Outras aplicações financeiras	495			
Impostos em instituições financeiras	4951	0,00	0,00	0,00
Títulos de dívida pública	4952	0,00	0,00	0,00
Outros títulos	4953	0,00	0,00	0,00
		0,00	0,00	0,00





Anexos



ANEXO II

GUIA DE REMESSA

Designação da entidade	MUNICIPIO DE FORNOS DE ALGODRES
------------------------	--

Gerência	Gerência de 01 de Janeiro a 31 de Dezembro de 2012
----------	--

DOCUMENTOS ENVIADOS*		
<i>Montante anual da receita igual ou superior a 5000 vezes o índice 100 da escala indicatória das carreiras do regime geral da função pública.</i>	<i>Montante anual da receita inferior a 5000 vezes o índice 100 da escala indicatória das carreiras do regime geral da função pública.</i>	<i>Montante anual da receita ou despesa igual ou inferior ao limite definido pelo Tribunal de Contas para efeitos de dispensa da remessa de contas.</i>

X

--

--

Balanço Demonstração de resultados Controlo Orçamental da despesa Controlo Orçamental da receita Fluxos de Caixa Contas de Ordem Operações de Tesouraria Caracterização da entidade Contratação administrativa Empréstimos Relatório de gestão Acta da reunião em que foi discutida e votada a conta Norma de controlo interno e suas alterações Síntese das reconciliações bancárias Relação nominal dos responsáveis
--

Controlo Orçamental da despesa Controlo Orçamental da receita Fluxos de Caixa Contas de Ordem Operações de Tesouraria Caracterização da entidade Empréstimos Relatório de gestão Acta da reunião em que foi discutida e votada a conta Norma de controlo interno e suas alterações Síntese das reconciliações bancárias Relação nominal dos responsáveis

Fluxos de Caixa Acta da reunião em que foi discutida e votada a conta Relação nominal dos responsáveis
--

O Dirigente responsável pela área Administrativa e/ou Financeira Assinatura _____
--

ANEXO

ALTERAÇÕES À NORMA DE CONTROLO INTERNO	
Designação da entidade	MUNICIPIO DE FORNOS DE ALGODRES
Gerência	Gerência de 01 de Janeiro a 31 de Dezembro de 2012

(Sem Movimento)

O Dirigente responsável pela área Administrativa e/ou Financeira

Assinatura _____

ANEXO IV

SÍNTESE DAS RECONCILIAÇÕES BANCÁRIAS

Designação da Entidade	Município de Fornos de Algodres
------------------------	---------------------------------

Instituição Bancária		Saldo em 31/12/2012 (a)	Saldo Contabilístico (b)	Observações (c)
Banco	Nº Conta			
CGD	7-4363034	230.171,02 €	2.501,49 €	1
CGD	1085393017	965.780,72 €	965.443,42 €	1
BPI	7-1521618010179	9.913,40 €	9.913,40 €	1
CGD	7-1680513043	3.301,43 €	3.301,43 €	
CGD	7-1792663085	0,00 €	0,00 €	
CGD	7-1840303083	0,00 €	0,00 €	
CGD	7-1840493009	0,00 €	0,00 €	
CGD	7-1846693055	793,74 €	793,74 €	
CGD	7-1859243012	0,00 €	0,00 €	
CGD	7-1861993059	0,00 €	0,00 €	
CGD	7-1890403098	0,00 €	0,00 €	
CGD	7-1923353028	235,96 €	235,96 €	
CGD	0327019501630	34.881,94 €	17.938,43 €	1
CGD	1959383096	250,00 €	250,00 €	
CGD	19632230	500,00 €	500,00 €	
CGD	1982953029	80.651,88 €	80.651,88 €	
CCAM	4012679462297	2.967,27 €	2.967,27 €	
BCP	4524517605905	28.152,88 €	2.376,28 €	1
Totais		1.357.600,24 €	1.086.873,30 €	

O Dirigente responsável pela área administrativa
e/ou financeira

Assinatura.....

O Membro do executivo responsável pela
área/pelouro financeiro

Assinatura.....

Na coluna (a) indicar o valor do saldo
constante do extracto bancário à data de
31/12/2012

Na coluna (b) a importância constante no
Resumo Diário de Tesouraria

Na coluna (c) indicar para cada conta,
consoante a situação, um dos seguintes
códigos:

(1) Reconciliação efectuada e justificadas
as divergências

(2) Reconciliação efectuada mas não
justificada a divergência de ...

(3) Reconciliação não efectuada

ANEXO V

MAPA DE FUNDOS DE MANEIO	
Designação da entidade	MUNICIPIO DE FORNOS DE ALGODRES
Gerência	Gerência de 01 de Janeiro a 31 de Dezembro de 2012

(Sem Movimento)

O Dirigente responsável pela área Administrativa e/ou Financeira

Assinatura _____

ANEXO VI

RELAÇÃO DOS FUNCIONÁRIOS QUE NA GERÊNCIA RECEBERAM PARTICIPAÇÃO EMOLUMENTAR E/OU CUSTAS DE EXECUÇÕES FISCAIS

Designação da entidade	MUNICIPIO DE FORNOS DE ALGODRES
------------------------	---------------------------------

Gerência	Gerência de 01 de Janeiro a 31 de Dezembro de 2012
----------	--

Nome	Categoria	Diuturnidades na Categoria em 31/12/2012	Remuneração base Auferida (1)	Emolumentos (2)	Custas de Execuções fiscais (3)	Subtotal (4)=(2)+(3)	Total (5)=(1)+(4)
José Ângelo Duarte Andrade	Técnico Superior Assessor Principal		€	€	€	€	€

O Dirigente responsável pela área Administrativa e/ou Financeira

Assinatura _____

O Membro do executivo responsável pela área/ pelouro financeiro

Assinatura _____

ANEXO VII

RELAÇÃO DOS FUNCIONÁRIOS EM SITUAÇÃO DE ACUMULAÇÃO DE FUNÇÕES
--

Designação da entidade	MUNICIPIO DE FORNOS DE ALGODRES
------------------------	--

Gerência	Gerência de 01 de Janeiro a 31 de Dezembro de 2012
----------	--

Situação na entidade a que respeita a conta				Cargos acumulados Funções públicas e/ou privadas		
Nome	Cargo ou Função	Data do Provimento	Forma do Provimento	Cargo ou Função	Regime de Acumulação	Data do despacho de autorização
José Ângelo Duarte Andrade	Técnico Superior Assessor Principal	01-09-2003	Nomeação	Notário Privativo	--	01-11-2005

O Dirigente responsável pela área Administrativa e/ou Financeira

Assinatura _____

O Membro do executivo responsável pela área/ pelouro financeiro

Assinatura _____

ANEXO VIII

RELAÇÃO NOMINAL DOS RESPONSÁVEIS

Designação da entidade	MUNICIPIO DE FORNOS DE ALGODRES
-------------------------------	--

Gerência	Gerência de 01 de Janeiro a 31 de Dezembro de 2012
-----------------	---

Nome	Situação na entidade	Remuneração líquida auferida	Período de responsabilidade	Morada
José Severino Soares Miranda	Presidente da Câmara Municipal	11.093,90	01/01/2012 31/12/2012	Infias 6370-321 Fornos de Algodres
Maria Isabel Baptista Martins dos Santos	Vice – Presidente da Câmara Municipal	24.176,84	01/01/2012 31/12/2012	Estr. Nacional nº 16 6370 – Fornos de Algodres
Artur Francisco Almeida Oliveira	Vereador	----	01/01/2012 31/12/2012	Urbaniz. Zona Sul 6370-174 Fornos de Algodres
António José Elvas da Rocha	Vereador	----	01/01/2012 31/12/2012	Infias 6370 Fornos de Algodres
Luís Miguel Ginja da Fonseca	Vereador	----	01/01/2012 31/12/2012	Urbanização Bela Vista, lote 9 São Julião 6290-368 Gouveia

O Dirigente responsável pela área Administrativa e/ou Financeira

Assinatura _____





Caracterização da Entidade

CARACTERIZAÇÃO DA ENTIDADE

(De harmonia com o ponto 3.1 do POCAL e ponto III da Resolução nº 4/2001 - 2ª Sessão do Tribunal de Contas - D.R. II Série, nº 191, de 18 de Agosto de 2003)

Município de Fornos de Algodres	2012																
1	Número de identificação fiscal: 505 592 959																
2	Endereço postal: EN16, Paços do Concelho, 6370-999 FORNOS DE ALGODRES Telefone - Telex/Telefax: 271 700 060/ 271 700 068																
3	Regime financeiro e outros elementos de identificação:																
4	Número de eleitores Até 10 000 <input checked="" type="checkbox"/> Mais de 10 000 e menos de 40 000 <input type="checkbox"/> Mais de 40 000 <input type="checkbox"/> Fonte: I.N.E.																
5	Legislação (Constituição, orgânica e funcionamento, quando aplicável):																
6	Estrutura organizacional efectiva <table border="1" style="width: 100%; border-collapse: collapse; margin-top: 5px;"> <thead> <tr> <th style="width: 30%;"></th> <th style="width: 15%;">Data da aprovação</th> <th style="width: 15%;">Data de Publicação</th> <th style="width: 40%;">Diário da República</th> </tr> </thead> <tbody> <tr> <td>Estrutura Orgânica</td> <td style="text-align: center;">22-06-2006</td> <td style="text-align: center;">22-09-2006</td> <td>Ap. nº 73 II Série - nº 184</td> </tr> <tr> <td>Quadro de Pessoal</td> <td style="text-align: center;">22-06-2006</td> <td style="text-align: center;">22-09-2006</td> <td>Ap. nº 73 II Série - nº 184</td> </tr> <tr> <td>Reestruturação de serviços</td> <td></td> <td></td> <td></td> </tr> </tbody> </table>		Data da aprovação	Data de Publicação	Diário da República	Estrutura Orgânica	22-06-2006	22-09-2006	Ap. nº 73 II Série - nº 184	Quadro de Pessoal	22-06-2006	22-09-2006	Ap. nº 73 II Série - nº 184	Reestruturação de serviços			
	Data da aprovação	Data de Publicação	Diário da República														
Estrutura Orgânica	22-06-2006	22-09-2006	Ap. nº 73 II Série - nº 184														
Quadro de Pessoal	22-06-2006	22-09-2006	Ap. nº 73 II Série - nº 184														
Reestruturação de serviços																	
7	Descrição sumária das actividades:																
8	<p>Recursos Humanos - Identificação do Presidente e demais membros do Órgão Executivo:</p> <p style="margin-left: 20px;">Presidente: José Severino Soares Miranda 01/01/2012 a 31/12/2012</p> <p style="margin-left: 20px;">Veredores: Maria Isabel Baptista Martins dos Santos 01/01/2012 a 31/12/2012</p> <p style="margin-left: 20px;">Artur Francisco Almeida Oliveira 01/01/2012 a 31/12/2012</p> <p style="margin-left: 20px;">António José Elvas da Rocha 01/01/2012 a 31/12/2012</p> <p style="margin-left: 20px;">Luís Miguel Ginja da Fonseca 01/01/2012 a 31/12/2012</p> <p>Resumo (Nº de membros do Órgão Executivo):</p> <table style="width: 100%; border-collapse: collapse;"> <tr> <td style="width: 80%;">Em regime de permanência 01/01/2012 a 31/12/2012</td> <td style="width: 20%; text-align: right;">2</td> </tr> <tr> <td>A meio tempo 01/01/2012 a 31/12/2012</td> <td style="text-align: right;">0</td> </tr> <tr> <td>Outros</td> <td style="text-align: right;">3</td> </tr> </table>	Em regime de permanência 01/01/2012 a 31/12/2012	2	A meio tempo 01/01/2012 a 31/12/2012	0	Outros	3										
Em regime de permanência 01/01/2012 a 31/12/2012	2																
A meio tempo 01/01/2012 a 31/12/2012	0																
Outros	3																
9	Organização Contabilística: Contabilidade organizada de acordo com o estipulado no POCAL possuindo a aplicação informática SCA da A.I.R.C.																

10	Indicadores de Gestão:	
	Fundo de Equilíbrio Financeiro	2.331.833,55
	Fundo Social Municipal	88.959,00
	Participação no IRS	74.486,00
	Receitas Correntes no ano anterior da gerência em apreciação:	3.986.028,15 €
	Despesas de investimento no ano anterior da gerência em apreciação:	2.113.485,94 €
	Despesas com Pessoal do Quadro:	1.162.944,62 €
	Despesas com Pessoal em Qualquer Outra Situação:	22.866,95 €
	Dívidas a Receber de Terceiros:	6.209,21 €

11	Acções Inspectivas:
	Identificação das acções inspectivas levadas a efeito por órgãos de controlo interno (IGF e IGAT), com incidência na Gerência e nos 3 anos anteriores: IGAL (23/09/2008 a 04/11/2008) IGF (04/05/2010 a 21/07/2010) IGF (22/06/2012 a 14/09/2012)

12	Indicação da quota parte das amortizações e encargos financeiros resultantes de empréstimos contraídos pelas associações de municípios em que a entidade participe ou empresas públicas municipais:	Euros
	Designação	

13	Serviços municipalizados:
	A Entidade tem Serviços Municipalizados? <input type="checkbox"/> S <input checked="" type="checkbox"/> N
	Se respondeu sim, especifique quais e indique os respectivos grupos:

14	Regulamentos/ Directivas internas:
	A Entidade tem regulamentos/directivas internas relativos às áreas contabilística, financeira e de controlo interno? <input checked="" type="checkbox"/> S <input type="checkbox"/> N
	Se respondeu sim, especifique os respectivos grupos: Regulamento de Controlo Interno

15	Documentos de Gestão:																
	<table border="1"> <thead> <tr> <th></th> <th>Data de Aprovação Órgão Executivo</th> <th>Data de Aprovação Órgão Deliberativo</th> <th>Observações</th> </tr> </thead> <tbody> <tr> <td>Grandes Opções do Plano</td> <td>03-12-2012</td> <td>12-12-2012</td> <td></td> </tr> <tr> <td>Orçamento</td> <td>03-12-2012</td> <td>12-12-2012</td> <td></td> </tr> <tr> <td>Doc de Prestação de Contas</td> <td></td> <td></td> <td></td> </tr> </tbody> </table>		Data de Aprovação Órgão Executivo	Data de Aprovação Órgão Deliberativo	Observações	Grandes Opções do Plano	03-12-2012	12-12-2012		Orçamento	03-12-2012	12-12-2012		Doc de Prestação de Contas			
	Data de Aprovação Órgão Executivo	Data de Aprovação Órgão Deliberativo	Observações														
Grandes Opções do Plano	03-12-2012	12-12-2012															
Orçamento	03-12-2012	12-12-2012															
Doc de Prestação de Contas																	

16	Outra informação considerada relevante:
	A Autarquia não possui uma Empresa Municipal

O Responsável pelos Serviços.